

Název projektu:

ZŠ A MŠ S TĚLOCVIČNOU VE VYSOKÉ PECI

Stavebník:

Obec Vysoká Pec,
č.p. 46, 431 59 Vysoká Pec

Autor části:

Ing. arch. Marek Lehmann
Ing. arch. Šimon Vitásek
Ing. arch. Klára Krejčí

Archigroup
U Hellady 4
140 00 Praha 4
lehmann@archigroup.cz



Stupeň:

STD

Část:

G - Interiér

Výkres:

G.02.18 - Tabulka dveří

Měřítko:

-

Revize:

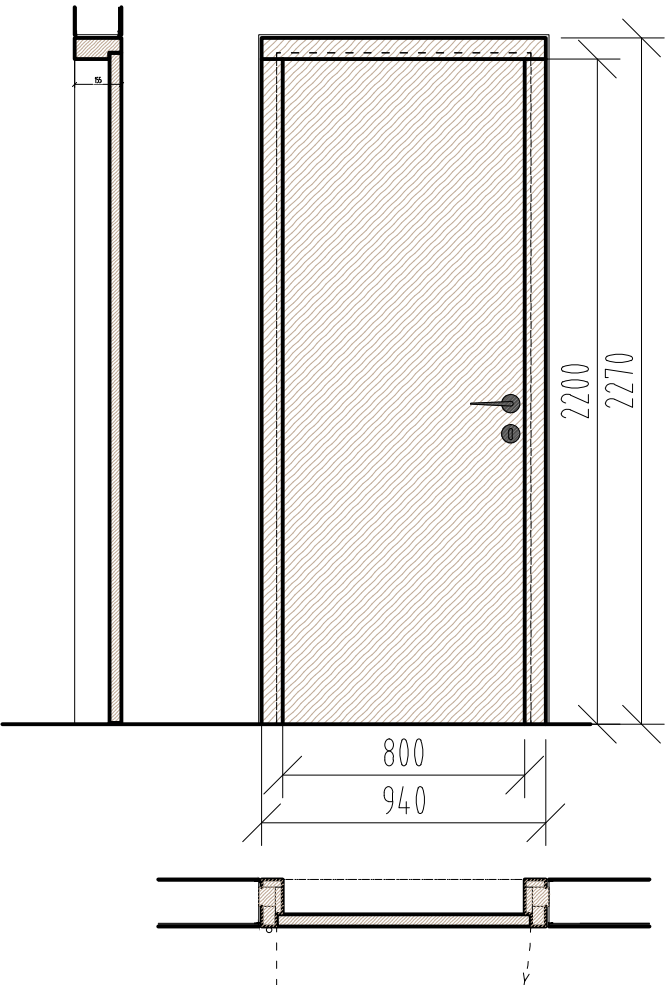
0

Datum:

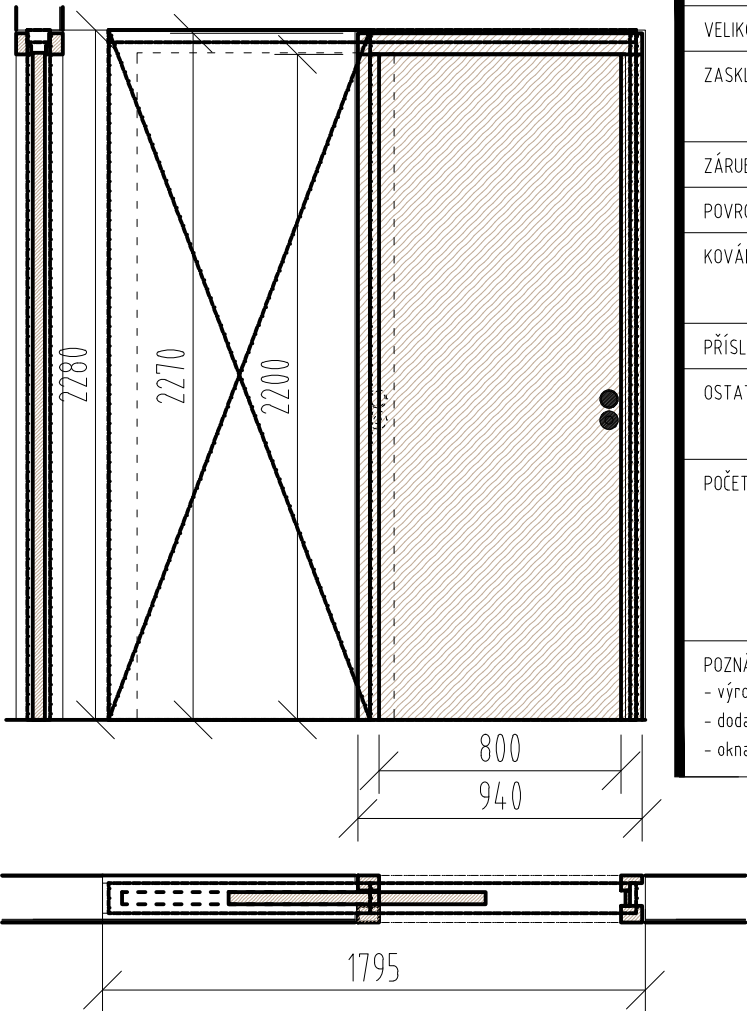
12/2021

Paré:

DVEŘE INTERIÉROVÉ D.01a a D.01b



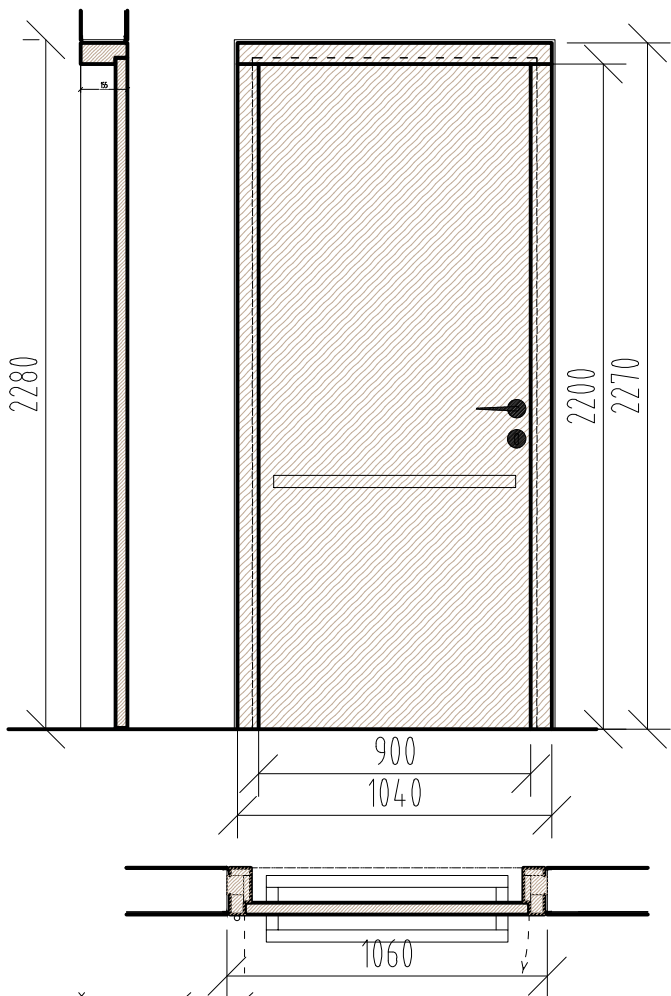
DVEŘE INTERIÉROVÉ D.02a D.02b



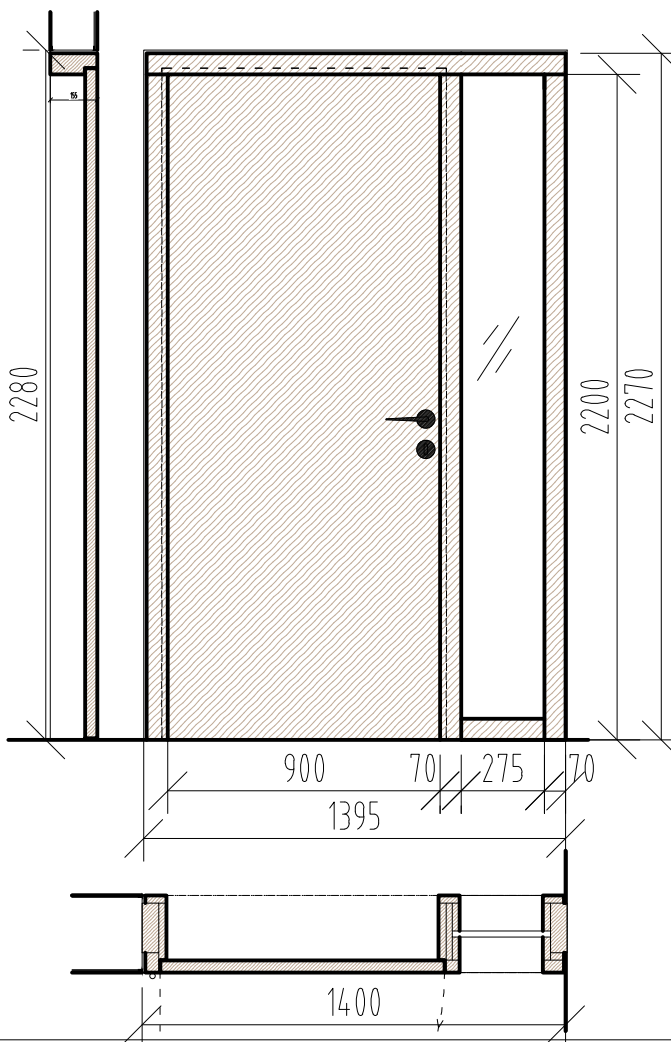
POPIS	Dveře jednokřídlé, plné, dřevěné				
VELIKOST	Hrubý otvor stavební 960/2280, do kce Z tl.150mm, světlý otvor dveře 800/2200				
ZASKLENÍ/VÝPLŇ	Křídlo otočné, plné, hladné bezfalcové, kce: modifikované dřevo, dutinové Světlíky: bez světlíku				
ZÁRUBEŇ	rámová s obložkou, dřevo masiv, pro bezfalcové dveře, v rovině stěny				
POVRCHOVÁ ÚPRAVA	křídlo: fólie dle výběru GP v celé škále	zárubeň: dřevo masiv + olej			
KOVÁNÍ	dle specifikace GP/INV, skryté závěsy klika - klika, rozetový štítek, materiál: nerez brus zámek s cylindrickou vložkou a klíčem (a) nebo wc zámek (b)				
PŘÍSLUŠENSTVÍ	-				
OSTATNÍ PARAMETRY	otočné, bezprahové,bez požadavku U akustické par....., bez požární odolnosti,				
POČET		LEVÉ	PRAVÉ	BEZ URČENÍ	OZNAČENÍ:
	1NP	-	-		
	2NP				
	POČET CELKEM			-	
POZNÁMKA - výrobní rozměry určí dodavatel dle skutečných zaměřených rozměrů otvorů na stavbě - dodavatel zajistí dílenskou dokumentaci, tuto dokumentaci odsouhlasí GP - okna a dveře jsou dodávány včetně kotvení					

POPIS	Dveře jednokřídlé, plné, dřevěné				
VELIKOST	Hrubý otvor stavební 1795(1745)/2280, do kce Z tl.150mm, sv.o. dveří 800/2200				
ZASKLENÍ/VÝPLŇ	Křídlo posuvné, plné, hladné bezfalcové, kce: modifikované dřevo, dutinové Světlíky: bez světlíku				
ZÁRUBEŇ	obložková, dřevo masiv, pro bezfalcové dveře, v rovině stěny				
POVRCHOVÁ ÚPRAVA	křídlo: fólie dle výběru GP v celé škále		zárubeň: dřevo masiv + olej		
KOVÁNÍ	dle specifikace GP/INV, skryté závěsy mušle-mušle, rozetový štítek, materiál: nerez brus cylindrická vložka (a) nabo wc zámek (b)				
PŘÍSLUŠENSTVÍ	pouzdro vestavné do zdi				
OSTATNÍ PARAMETRY	posuvné, bezprahové,bez požadavku U akustické par....., bez požární odolnosti,				
POČET		LEVÉ	PRAVÉ	BEZ URČENÍ	OZNAČENÍ:
	1NP	-	-		
	2NP				
	POČET CELKEM			-	
POZNÁMKA - výrobní rozměry určí dodavatel dle skutečných zaměřených rozměrů otvorů na stavbě - dodavatel zajistí dílenskou dokumentaci, tuto dokumentaci odsouhlasí GP - okna a dveře jsou dodávány včetně kotvení					

DVEŘE INTERIÉROVÉ D.03



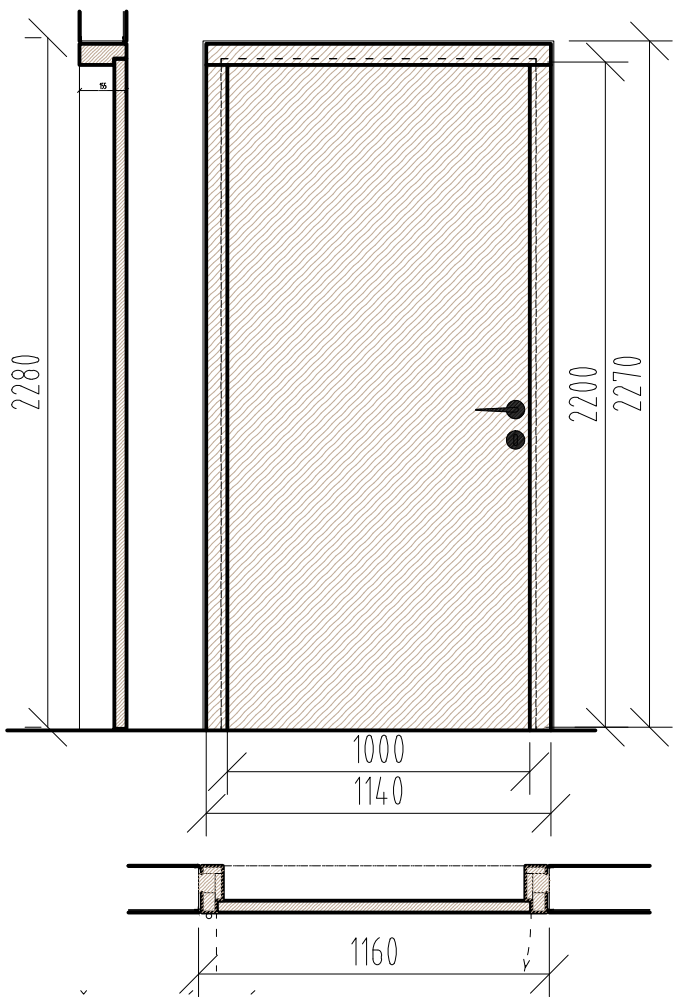
DVEŘE INTERIÉROVÉ D.04



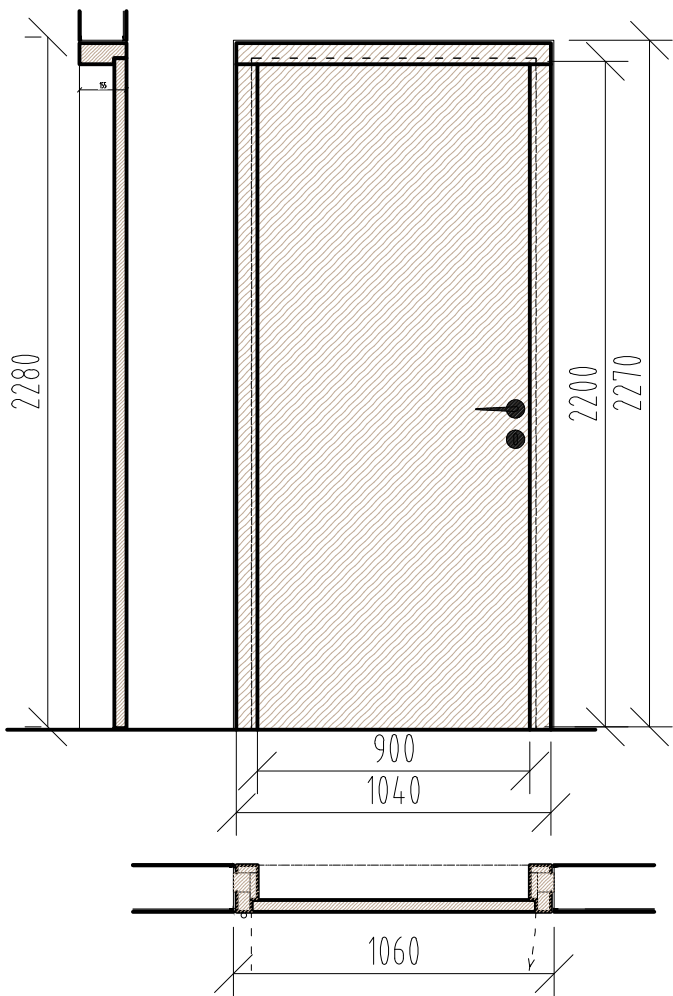
POPIS	Dveře jednokřídlé, plné, dřevěné				
VELIKOST	Hrubý otvor stavební 960/2280, do kce Z tl.150mm, světlý otvor dveře 800/2200				
ZASKLENÍ/VÝPLŇ	Křídlo otočné, plné, hladné bezfalcové, kce: modifikované dřevo, dutinové Světlíky: bez světlíku				
ZÁRUBEŇ	rámová s obložkou, dřevo masiv, pro bezfalcové dveře, v rovině stěny				
POVRCHOVÁ ÚPRAVA	křídlo: fólie dle výběru GP v celé škále		zárubeň: dřevo masiv + olej		
KOVÁNÍ	dle specifikace GP/INV, skryté závěsy kliky - kliky, rozetový štítek, materiál: nerez brus wc zámek odjistitelný zvenku				
PŘÍSLUŠENSTVÍ	vodorovné madlo na vnitřní straně dveří na celou šířku dveří, ve v. 800-900mm, háčky na oděv ve výšce 1200mm na vnitřní straně dveří, piktogram dle inf.syst.				
OSTATNÍ PARAMETRY	otočné, bezprahové,bez požadavku U akustické par....., bez požární odolnosti,				
POČET		LEVÉ	PRAVÉ	BEZ URČENÍ	OZNAČENÍ:
	1NP	-	-		
	2NP				
	POČET CELKEM			-	
POZNÁMKA - výrobní rozměry určí dodavatel dle skutečných zaměřených rozměrů otvorů na stavbě - dodavatel zajistí dílenskou dokumentaci, tuto dokumentaci odsouhlasí GP - okna a dveře jsou dodávány včetně kotvení					

POPIS	Dveře jednokřídlé, plné, dřevěné s bočním světlíkem				
VELIKOST	Hrubý otvor stavební1400/2280, do kce Z tl.250mm, světlý otvor dveře 900/2200				
ZASKLENÍ/VÝPLŇ	Křídlo otočné, plné, hladné bezfalcové, kce: modifikované dřevo, dutinové Světlíky: světlík boční, prosklený, čiré sklo, bezpečnostní sklo				
ZÁRUBEŇ	rámová s obložkou, dřevo masiv, pro bezfalcové dveře, v rovině stěny				
POVRCHOVÁ ÚPRAVA	křídlo: fólie dle výběru GP v celé škále	zárubeň: dřevo masiv + olej			
KOVÁNÍ	dle specifikace GP/INV, skryté závěsy kliky - kliky, rozetový štítek, materiál: nerez brus zámek s cylindrickou vložkou a klíčem				
PŘÍSLUŠENSTVÍ	-				
OSTATNÍ PARAMETRY	otočné, bezprahové,bez požadavku U akustické par....., bez požární odolnosti,				
POČET		LEVÉ	PRAVÉ	BEZ URČENÍ	OZNAČENÍ:
	1NP	-	-		
	2NP				
	POČET CELKEM			-	
POZNÁMKA - výrobní rozměry určí dodavatel dle skutečných zaměřených rozměrů otvorů na stavbě - dodavatel zajistí dílenskou dokumentaci, tuto dokumentaci odsouhlasí GP - okna a dveře jsou dodávány včetně kotvení					

DVEŘE INTERIÉROVÉ D.05



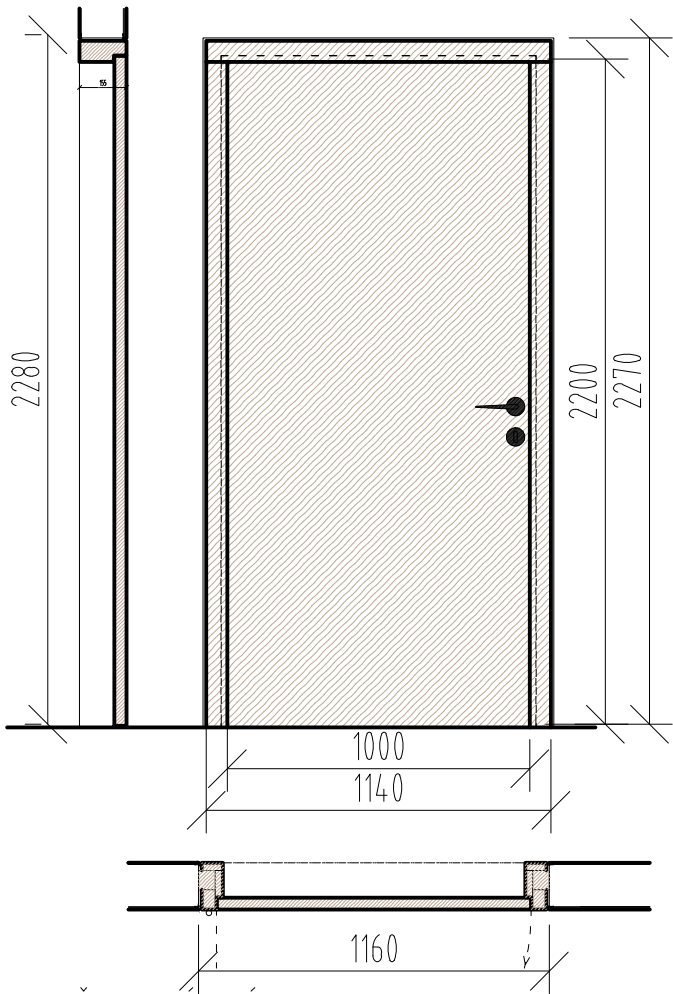
DVEŘE INTERIÉROVÉ D.06



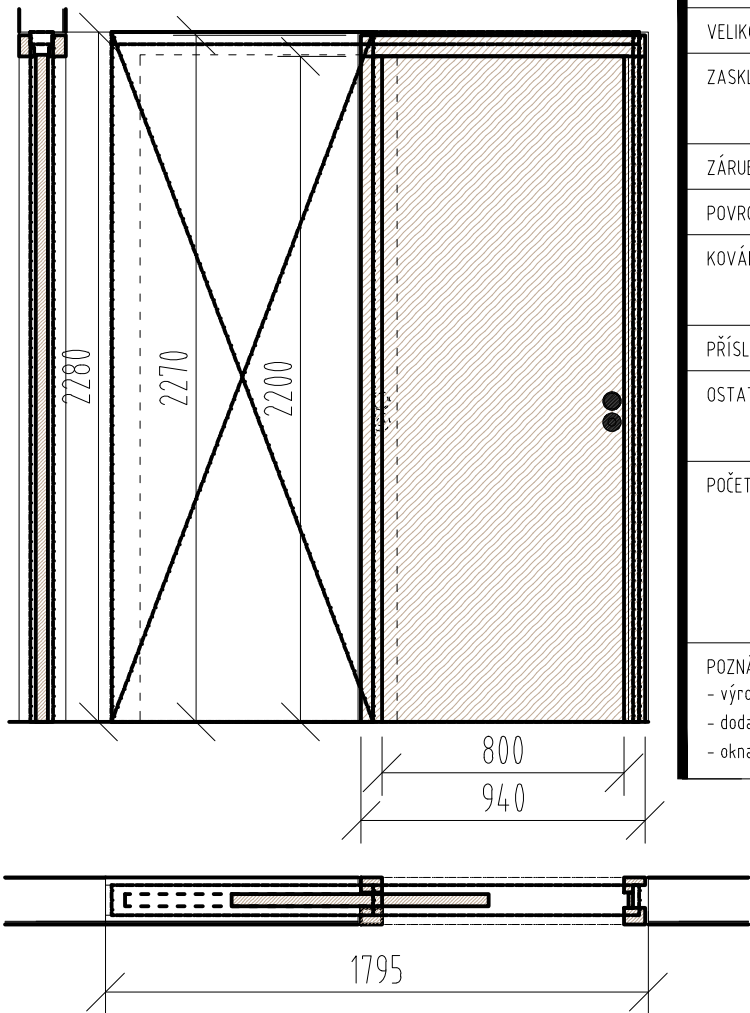
POPIS	Dveře jednokřídlé, plné, dřevěné				
VELIKOST	Hrubý otvor stavební 1060/2280, do kce Z tl.150mm, sv. o. dveře 1000/2200				
ZASKLENÍ/VÝPLŇ	Křídlo otočné, plné, hladné bezfalcové, kce: modifikované dřevo, dutinové Světlíky: bez světlíku				
ZÁRUBEŇ	rámová s obložkou, dřevo masiv, pro bezfalcové dveře, v rovině stěny				
POVRCHOVÁ ÚPRAVA	křídlo: fólie dle výběru GP v celé škále		zárubeň: dřevo masiv + olej		
KOVÁNÍ	dle specifikace GP/INV, skryté závěsy kliky - kliky, rozetový štítek, materiál: nerez brus zámek s cylindrickou vložkou a klíčem				
PŘÍSLUŠENSTVÍ	-				
OSTATNÍ PARAMETRY	otočné, bezprahové,bez požadavku U akustické par....., bez požární odolnosti,				
POČET		LEVÉ	PRAVÉ	BEZ URČENÍ	OZNAČENÍ:
	1NP	-	-		
	2NP				
	POČET CELKEM			-	
POZNÁMKA					
- výrobní rozměry určí dodavatel dle skutečných zaměřených rozměrů otvorů na stavbě					
- dodavatel zajistí dílenskou dokumentaci, tuto dokumentaci odsouhlasí GP					
- okna a dveře jsou dodávány včetně kotvení					

POPIS	Dveře jednokřídlé, plné, dřevěné s bočním světlíkem				
VELIKOST	Hrubý otvor stavební 960/2280, do kce Z tl. 150mm, sv.o. dveře 800/2200				
ZASKLENÍ/VÝPLŇ	Křídlo otočné, plné, hladné bezfalcové, kce: modifikované dřevo, dutinové Světlíky: světlík boční, prosklený, čiré sklo, bezpečnostní sklo				
ZÁRUBEŇ	rámová s obložkou, dřevo masiv, pro bezfalcové dveře, v rovině stěny				
POVRCHOVÁ ÚPRAVA	křídlo: fólie dle výběru GP v celé škále		zárubeň: dřevo masiv + olej		
KOVÁNÍ	dle specifikace GP/INV, skryté závěsy kliky - kliky, rozetový štítek, materiál: nerez brus zámek s cylindrickou vložkou a klíčem				
PŘÍSLUŠENSTVÍ	-				
OSTATNÍ PARAMETRY	otočné, bezprahové,bez požadavku U akustické par....., bez požární odolnosti,				
POČET		LEVÉ	PRAVÉ	BEZ URČENÍ	OZNAČENÍ:
	1NP	-	-		
	2NP				
	POČET CELKEM			-	
POZNÁMKA					
- výrobní rozměry určí dodavatel dle skutečných zaměřených rozměrů otvorů na stavbě					
- dodavatel zajistí dílenskou dokumentaci, tuto dokumentaci odsouhlasí GP					
- okna a dveře jsou dodávány včetně kotvení					

DVEŘE INTERIÉROVÉ D.05a



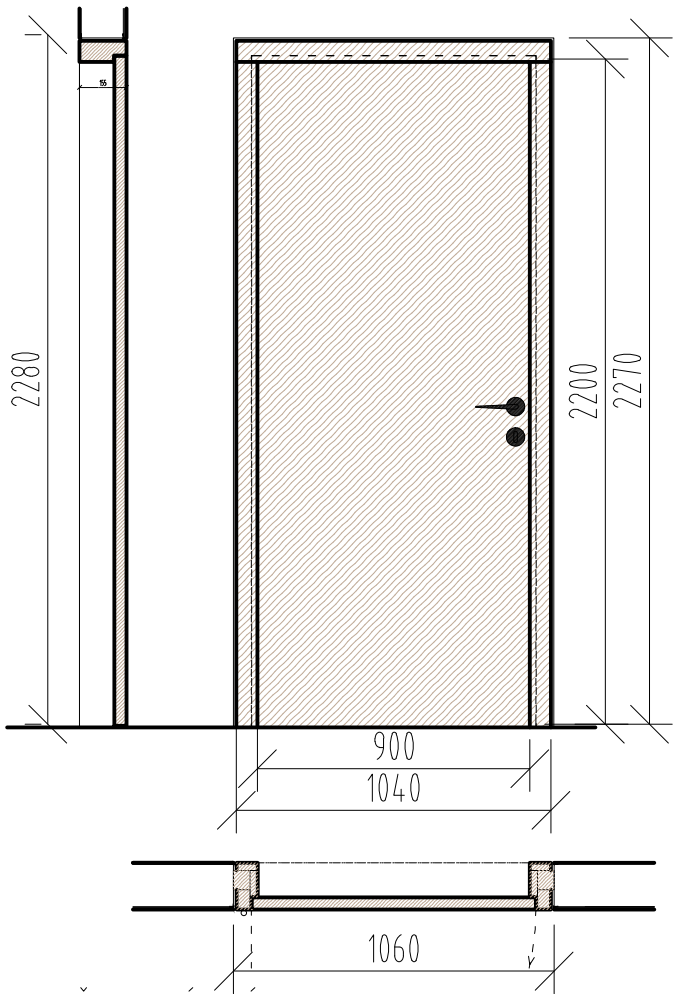
DVEŘE INTERIÉROVÉ D.02c



POPIS	Dveře jednokřídlé, plné, dřevěné				
VELIKOST	Hrubý otvor stavební 1060/2280, do kce Z tl.150mm, sv. o. dveře 1000/2200				
ZASKLENÍ/VÝPLŇ	Křídlo otočné, plné, hladné bezfalcové, kce: modifikované dřevo, dutinové Světlíky: bez světlíku				
ZÁRUBEŇ	rámová s obložkou, dřevo masiv, pro bezfalcové dveře, v rovině stěny				
POVRCHOVÁ ÚPRAVA	křídlo: fólie dle výběru GP v celé škále	zárubeň: dřevo masiv + olej			
KOVÁNÍ	dle specifikace GP/INV, skryté závěsy klika - klika, rozeťový štítek, materiál: nerez brus zámek s cylindrickou vložkou a klíčem				
PŘÍSLUŠENSTVÍ	-				
OSTATNÍ PARAMETRY	otočné, bezprahové,bez požadavku U akustické par....., s požární odolností EI-15 C2-DP3				
POČET		LEVÉ	PRAVÉ	BEZ URČENÍ	OZNAČENÍ:
	1NP	-	-		
	2NP				
	POČET CELKEM			-	
POZNÁMKA					
- výrobní rozměry určí dodavatel dle skutečných zaměřených rozměrů otvorů na stavbě					
- dodavatel zajistí dílenskou dokumentaci, tuto dokumentaci odsouhlasí GP					
- okna a dveře jsou dodávány včetně kotvení					

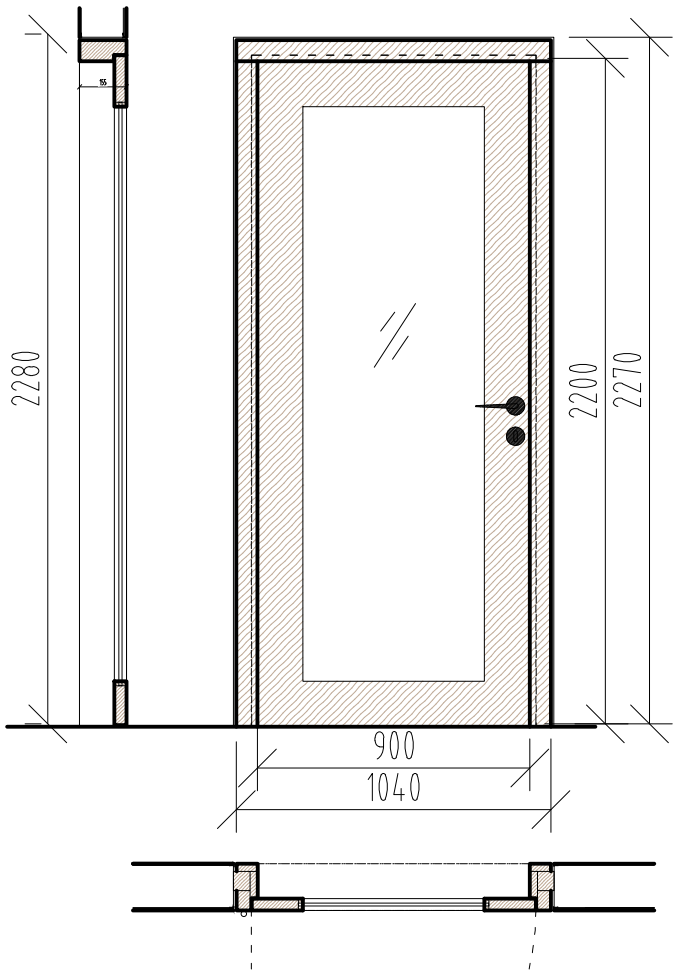
POPIS	Dveře jednokřídlé, plné, dřevěné				
VELIKOST	Hrubý otvor stavební 1795(1745)/2280, do kce Z tl.150mm, sv.o. dveří 800/2200				
ZASKLENÍ/VÝPLŇ	Křídlo posuvné, plné, hladné bezfalcové, kce: modifikované dřevo, dutinové Světlíky: bez světlíku				
ZÁRUBEŇ	obložková, dřevo masiv, pro bezfalcové dveře, v rovině stěny				
POVRCHOVÁ ÚPRAVA	křídlo: fólie dle výběru GP v celé škále		zárubeň: dřevo masiv + olej		
KOVÁNÍ	dle specifikace GP/INV, skryté závěsy mušle-mušle, rozetový štítek, materiál: nerez brus cylindrická vložka				
PŘÍSLUŠENSTVÍ	pouzdro vestavné do zdi				
OSTATNÍ PARAMETRY	posuvné, bezprahové,bez požadavku U akustické par....., s požární odolností EI-15 C2-DP3				
POČET		LEVÉ	PRAVÉ	BEZ URČENÍ	OZNAČENÍ:
	1NP	-	-		
	2NP				
	POČET CELKEM			-	
POZNÁMKA					
- výrobní rozměry určí dodavatel dle skutečných zaměřených rozměrů otvorů na stavbě					
- dodavatel zajistí dílenskou dokumentaci, tuto dokumentaci odsouhlasí GP					
- okna a dveře jsou dodávány včetně kotvení					

DVEŘE INTERIÉROVÉ D.06a



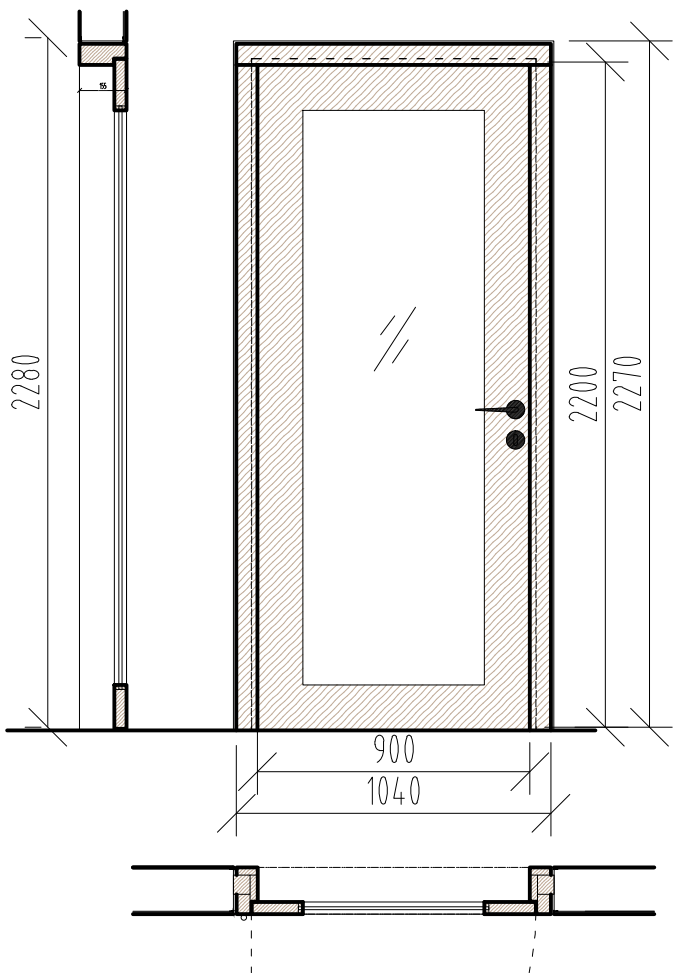
POPIS	Dveře jednokřídlé, plné, dřevěné s bočním světlíkem				
VELIKOST	Hrubý otvor stavební 960/2280, do kce Z Hl. 150mm, sv.o. dveře 800/2200				
ZASKLENÍ/VÝPLŇ	Křídlo otočné, plné, hladné bezfalcové, kce: modifikované dřevo, dutinové Světlíky: světlík boční, prosklený, čiré sklo, bezpečnostní sklo				
ZÁRUBEŇ	rámová s obložkou, dřevo masiv, pro bezfalcové dveře, v rovině stěny				
POVRCHOVÁ ÚPRAVA	křídlo: fólie dle výběru GP v celé škále		zárubeň: dřevo masiv + olej		
KOVÁNÍ	dle specifikace GP/INV, skryté závěsy klika - klika, rozetový štítek, materiál: nerez brus zámek s cylindrickou vložkou a klíčem				
PŘÍSLUŠENSTVÍ	-				
OSTATNÍ PARAMETRY	otočné, bezprahové,bez požadavku U akustické par....., s požární odolností EI-15 C2-DP3,				
POČET		LEVÉ	PRAVÉ	BEZ URČENÍ	OZNAČENÍ:
	1NP	-	-		
	2NP				
	POČET CELKEM			-	
POZNÁMKA					
- výrobní rozměry určí dodavatel dle skutečných zaměřených rozměrů otvorů na stavbě					
- dodavatel zajistí dílenskou dokumentaci, tuto dokumentaci odsouhlasí GP					
- okna a dveře jsou dodávány včetně kotvení					

DVEŘE INTERIÉROVÉ D.07a



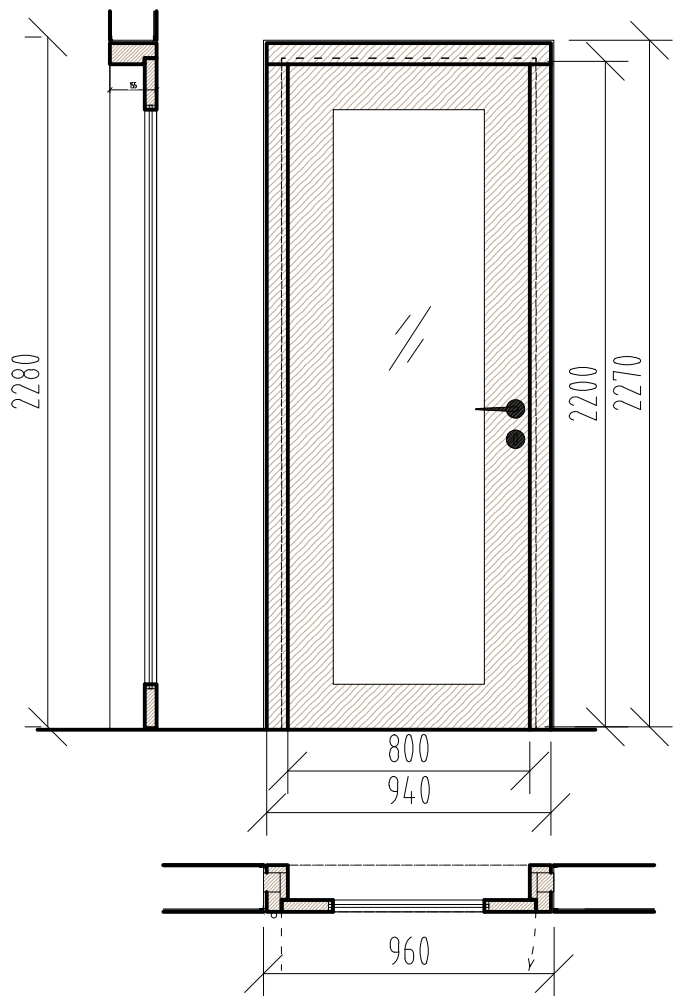
POPIS	Dveře jednokřídle, prosklené, dřevěné				
VELIKOST	Hrubý otvor stavební 960/2280, do kce Z Hl. 150mm a 250mm, sv.o. dveře 900/2200				
ZASKLENÍ/VÝPLŇ	Křídlo otočné, prosklené, hladné bezfalcové, sklo čiré, bezpečnostní kce: modifikované dřevo, dutinové Světlíky: bez světlíku				
ZÁRUBEŇ	rámová s obložkou, dřevo masiv, pro bezfalcové dveře, v rovině stěny				
POVRCHOVÁ ÚPRAVA	křídlo: fólie dle výběru GP v celé škále		zárubeň: dřevo masiv + olej		
KOVÁNÍ	dle specifikace GP/INV, skryté závěsy klika – panikové madlo, rozetový štítek, materiál: nerez brus zámek s cylindrickou vložkou a klíčem				
PŘÍSLUŠENSTVÍ	-				
OSTATNÍ PARAMETRY	otočné, bezprahové,bez požadavku U akustické par....., s požární odolností EI-15 C2-DP3,				
POČET		LEVÉ	PRAVÉ	BEZ URČENÍ	OZNAČENÍ:
	1NP	-	-		
	2NP				
	POČET CELKEM			-	
POZNÁMKA					
- výrobní rozměry určí dodavatel dle skutečných zaměřených rozměrů otvorů na stavbě					
- dodavatel zajistí dílenskou dokumentaci, tuto dokumentaci odsouhlasí GP					
- okna a dveře jsou dodávány včetně kotvení					

DVEŘE INTERIÉROVÉ D.07



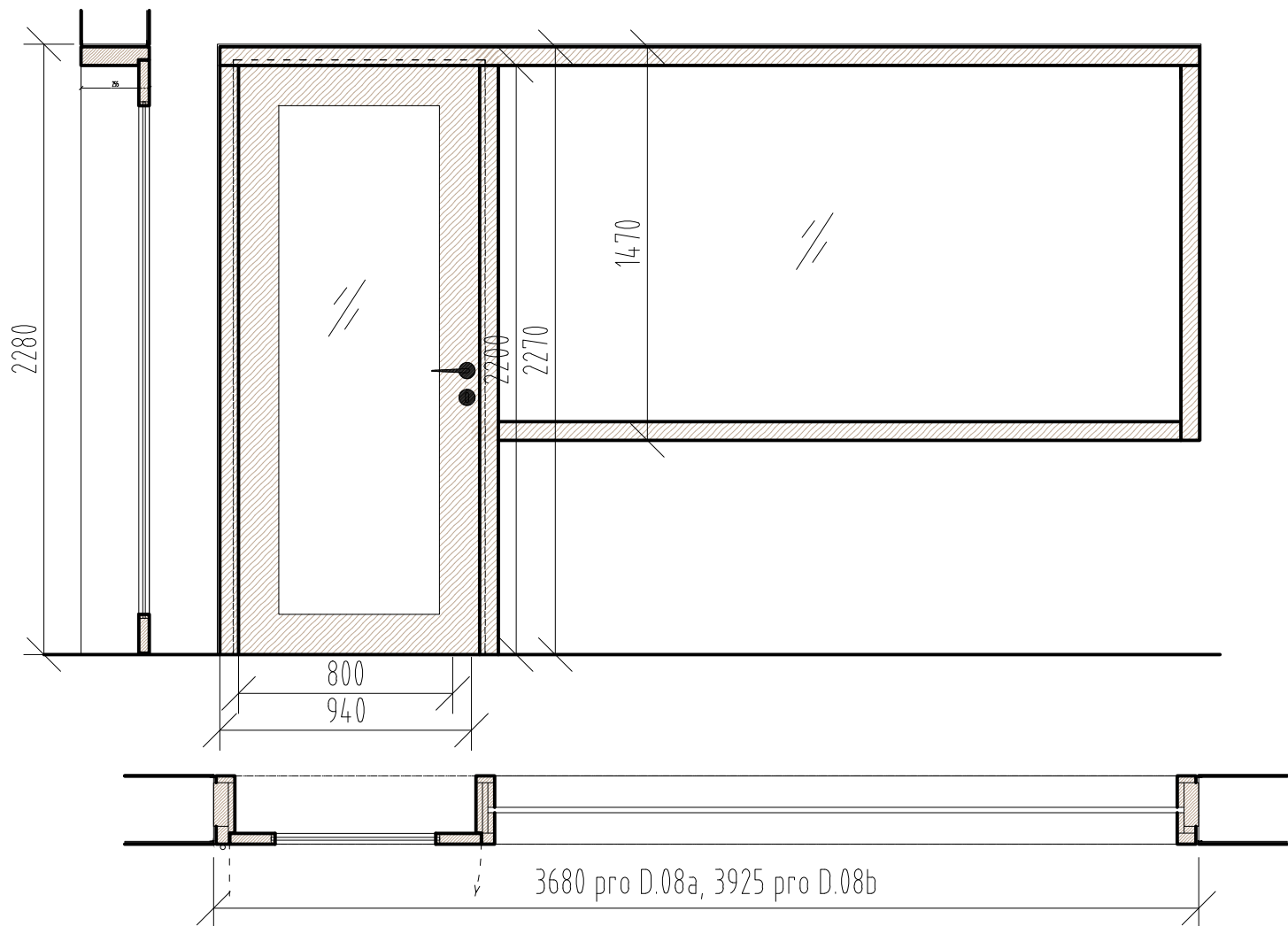
POPIS	Dveře jednokřídlé, prosklené, dřevěné				
VELIKOST	Hrubý otvor stavební 960/2280, do kce Z tl. 150mm a 250mm, sv.o. dveře 900/2200				
ZASKLENÍ/VÝPLŇ	Křídlo otočné, prosklené, hladné bezfalcové, sklo čiré, bezpečnostní kce: modifikované dřevo, dutinové Světlíky: bez světlíku				
ZÁRUBEŇ	rámová s obložkou, dřevo masiv, pro bezfalcové dveře, v rovině stěny				
POVRCHOVÁ ÚPRAVA	křídlo: fólie dle výběru GP v celé škále		zárubeň: dřevo masiv + olej		
KOVÁNÍ	dle specifikace GP/INV, skryté závěsy klikla - klikla, rozetový štítek, materiál: nerez brus zámek s cylindrickou vložkou a klíčem				
PŘÍSLUŠENSTVÍ	-				
OSTATNÍ PARAMETRY	otočné, bezprahové,bez požadavku U akustické par....., bez požární odolnosti,				
POČET		LEVÉ	PRAVÉ	BEZ URČENÍ	OZNAČENÍ:
	1NP	-	-		
	2NP				
	POČET CELKEM			-	
POZNÁMKA					
- výrobní rozměry určí dodavatel dle skutečných zaměřených rozměrů otvorů na stavbě					
- dodavatel zajistí dílenskou dokumentaci, tuto dokumentaci odsouhlasí GP					
- okna a dveře jsou dodávány včetně kotvení					

DVEŘE INTERIÉROVÉ D.09



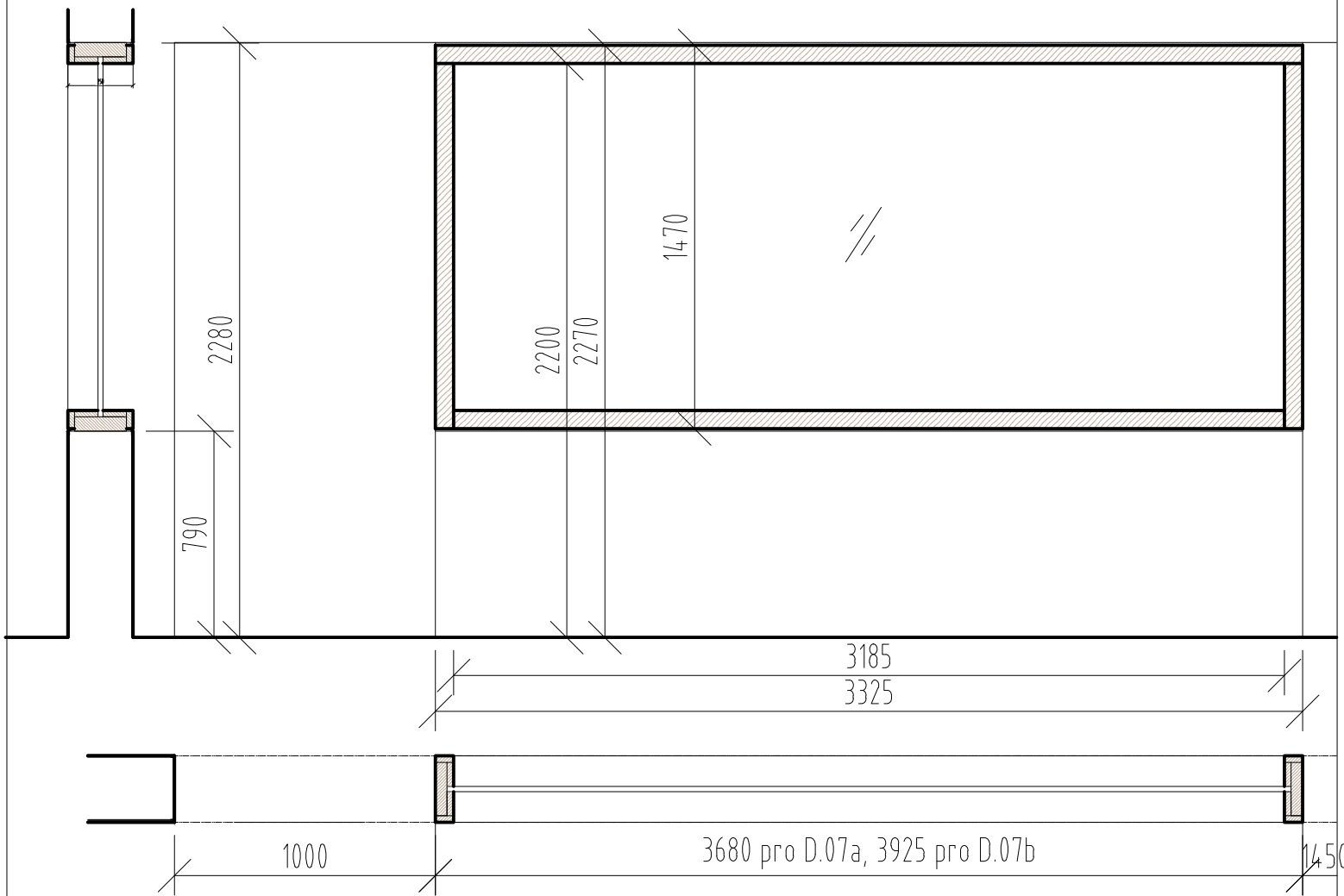
POPIS	Dveře jednokřídle, prosklené, dřevěné				
VELIKOST	Hrubý otvor stavební 860/2280, do kce Z tl. 150mm, sv.o. dveře 800/2200				
ZASKLENÍ/VÝPLŇ	Křídlo otočné, prosklené, hladné bezfalcové, sklo čiré, bezpečnostní kce: modifikované dřevo, dutinové Světlíky: bez světlíku				
ZÁRUBEŇ	rámová s obložkou, dřevo masiv, pro bezfalcové dveře, v rovině stěny				
POVRCHOVÁ ÚPRAVA	křídlo: fólie dle výběru GP v celé škále		zárubeň: dřevo masiv + olej		
KOVÁNÍ	dle specifikace GP/INV, skryté závěsy klikla - klikla, rozetový štítek, materiál: nerez brus zámek s cylindrickou vložkou a klíčem				
PŘÍSLUŠENSTVÍ	-				
OSTATNÍ PARAMETRY	otočné, bezprahové,bez požadavku U akustické par....., bez požární odolnosti,				
POČET		LEVÉ	PRAVÉ	BEZ URČENÍ	OZNAČENÍ:
	1NP	-	-		
	2NP				
	POČET CELKEM			-	
POZNÁMKA					
- výrobní rozměry určí dodavatel dle skutečných zaměřených rozměrů otvorů na stavbě					
- dodavatel zajistí dílenskou dokumentaci, tuto dokumentaci odsouhlasí GP					
- okna a dveře jsou dodávány včetně kotvení					

DVEŘE INTERIÉROVÉ D.08a,b



POPIS	Dveře jednokřídlé, prosklené, dřevěné s bočním oknem pevným				
VELIKOST	Hrubý otvor stavební3680(3925)/2280/1470, do kce Z tl.250mm, sv.o. dveře 800/2200				
ZASKLENÍ/VÝPLŇ	Křídlo otočné, prosklené, hladné bezfalcové, čiré sklo bezpečnostní kce: modifikované dřevo, dutinové Světlíky: světlík boční, prosklený, čiré sklo, bezpečnostní sklo				
ZÁRUBEŇ	rámová s obložkou, dřevo masiv, pro bezfalcové dveře, v rovině stěny				
POVRCHOVÁ ÚPRAVA	křídlo: fólie dle výběru GP v celé škále	zárubeň: dřevo masiv + olej			
KOVÁNÍ	dle specifikace GP/INV, skryté závěsy klíka - klíka, rozetový štítek, materiál: nerez brus zámek s cylindrickou vložkou a klíčem				
PŘÍSLUŠENSTVÍ	-				
OSTATNÍ PARAMETRY	otočné, bezprahové,bez požadavku U akustické par....., bez požární odolnosti,				
POČET		LEVÉ	PRAVÉ	BEZ URČENÍ	OZNAČENÍ:
	1NP	-	-		
	2NP				
	POČET CELKEM			-	
POZNÁMKA					
- výrobní rozměry určí dodavatel dle skutečných zaměřených rozměrů otvorů na stavbě					
- dodavatel zajistí dílenskou dokumentaci, tuto dokumentaci odsouhlasí GP					
- okna a dveře jsou dodávány včetně kotvení					

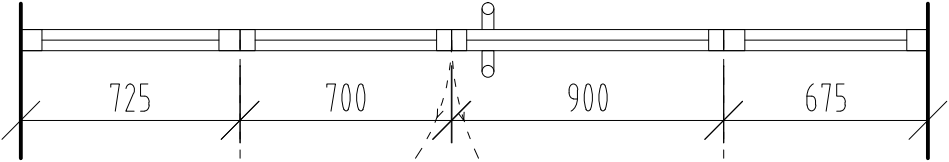
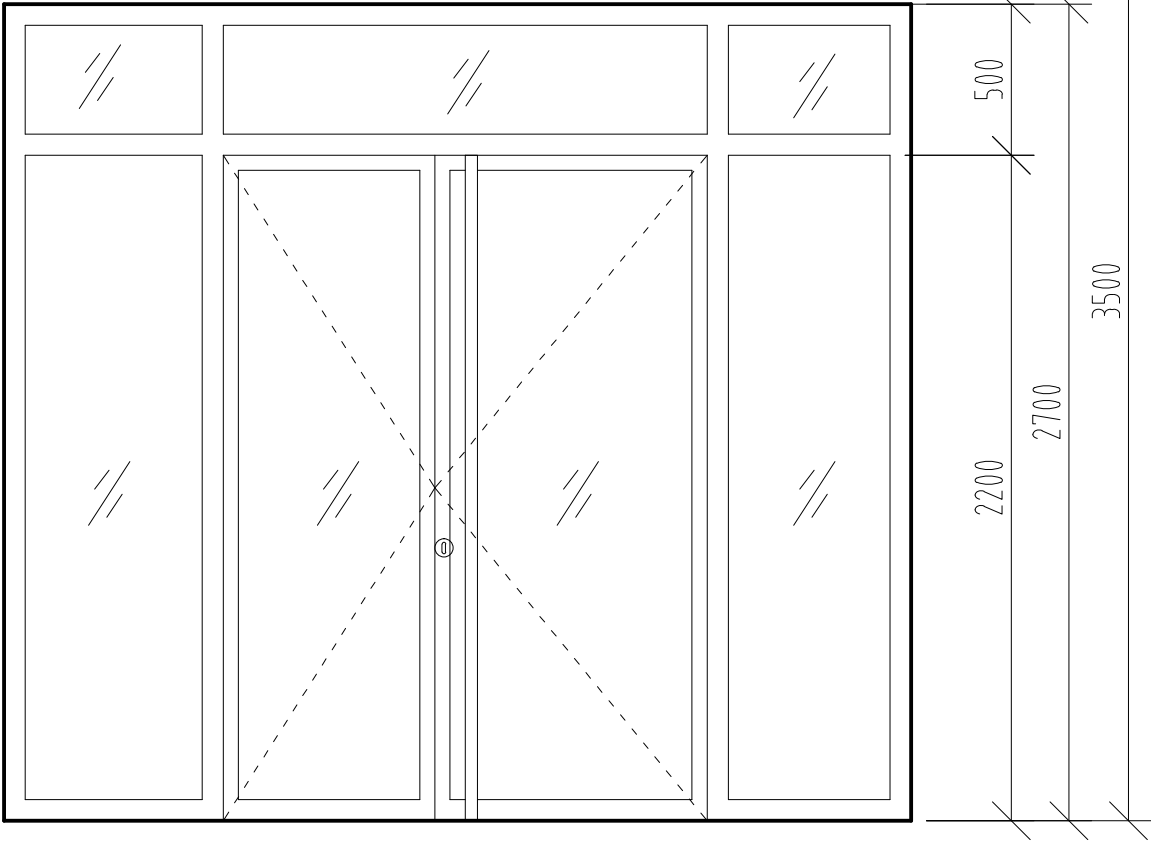
OKNO INTERIÉROVÉ D.10



POPIS	Okno prosklené, interiérové, pevné				
VELIKOST	Hrubý otvor stavební 3325/1470(790), do kce Z tl.250mm, sv.o. dveře 3185/1130				
ZASKLENÍ/VÝPLŇ	Sklo čiré, bezpečnostní				
ZÁRUBEŇ	rámová s obložkou, dřevo masiv, v rovině stěny				
POVRCHOVÁ ÚPRAVA	křídlo:-	zárubeň: dřevo masiv + olej			
KOVÁNÍ	-				
PŘÍSLUŠENSTVÍ	-				
OSTATNÍ PARAMETRY	pevné zasklení, bez požadavku U akustické par....., bez požární odolnosti,				
POČET		LEVÉ	PRAVÉ	BEZ URČENÍ	OZNAČENÍ:
	1NP	-	-		
	2NP				
	POČET CELKEM				
POZNÁMKA					
- výrobní rozměry určí dodavatel dle skutečných zaměřených rozměrů otvorů na stavbě					
- dodavatel zajistí dílenskou dokumentaci, tuto dokumentaci odsouhlasí GP					
- okna a dveře jsou dodávány včetně kotvení					

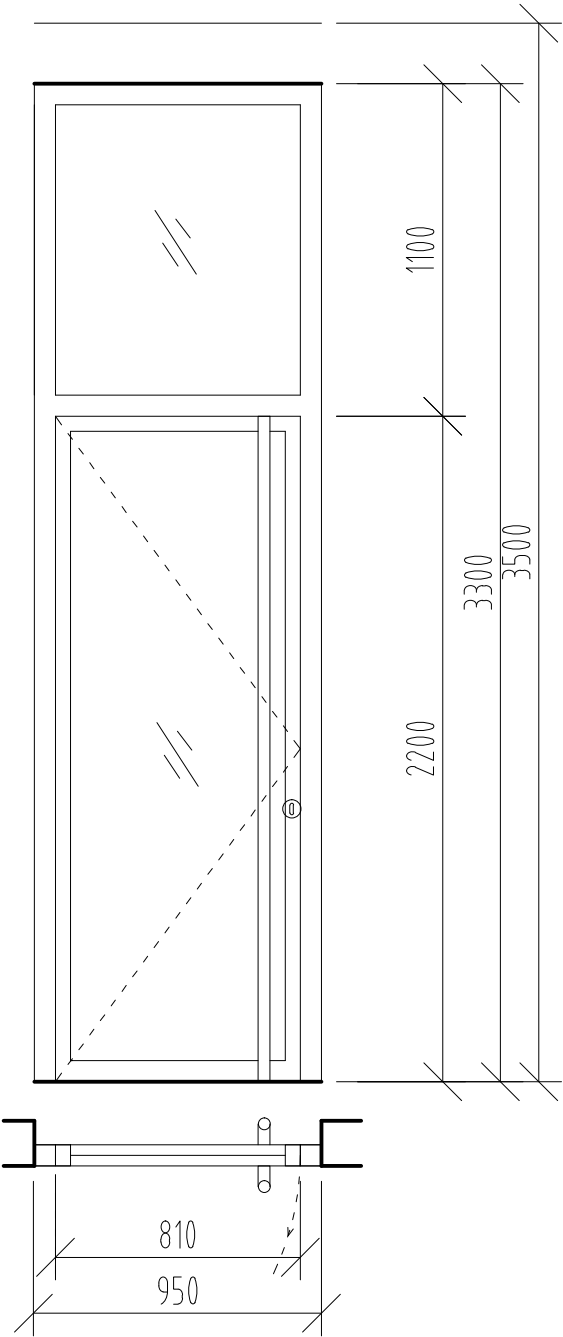
DVEŘE INTERIÉROVÉ D.11

POPIS	Systémová proskl. stěna s dvoukřídlymi dveřmi a pevnými světlíky				
VELIKOST	Hrubý otvor stavební 3045/3300, světlý otvor dveře 900+700/2200, kce Z				
ZASKLENÍ/VÝPLŇ	Křídla otvíravá: celoprosklená, čirá, bezp. termoizolační sklo dle platných norem Světlíky: celoprosklená, čirá, bezpečnostní termoizolační sklo dle platných norem				
ZÁRUBEŇ	Součástí systémové prosklené stěny s AL nosnou konstrukcí				
POVRCHOVÁ ÚPRAVA	křídlo: nátěr RAL.....		zárubeň: nátěr RAL.....		
KOVÁNÍ	dle specifikace GP/INV, skryté závěsy madlo - panikové kování, rozetový štítek, materiál: nerez brus zámek s cylindrickou vložkou a klíčem, FAB bezpečnostní				
PŘÍSLUŠENSTVÍ	s pevným nadsvětlíkem a bočními pevnými světlíky, aretace 180° otevření				
OSTATNÍ PARAMETRY	otočné, bezprahové, Uw=....., vlastnosti skla musí zamezit rosení skla při rozdílu teplot vzduchu o 10°C na různých stranách kce akustické par....., bez požární odolnosti, elektron. ovládání (čipy, karty) ano				
POČET		LEVÉ	PRAVÉ	BEZ URČENÍ	OZNAČENÍ:
	1NP	-	-		
	2NP				
	POČET CELKEM			-	
POZNÁMKA - výrobní rozměry určí dodavatel dle skutečných zaměřených rozměrů otvorů na stavbě - dodavatel zajistí dílenskou dokumentaci, tuto dokumentaci odsouhlasí GP - okna a dveře jsou dodávány včetně kotvení					



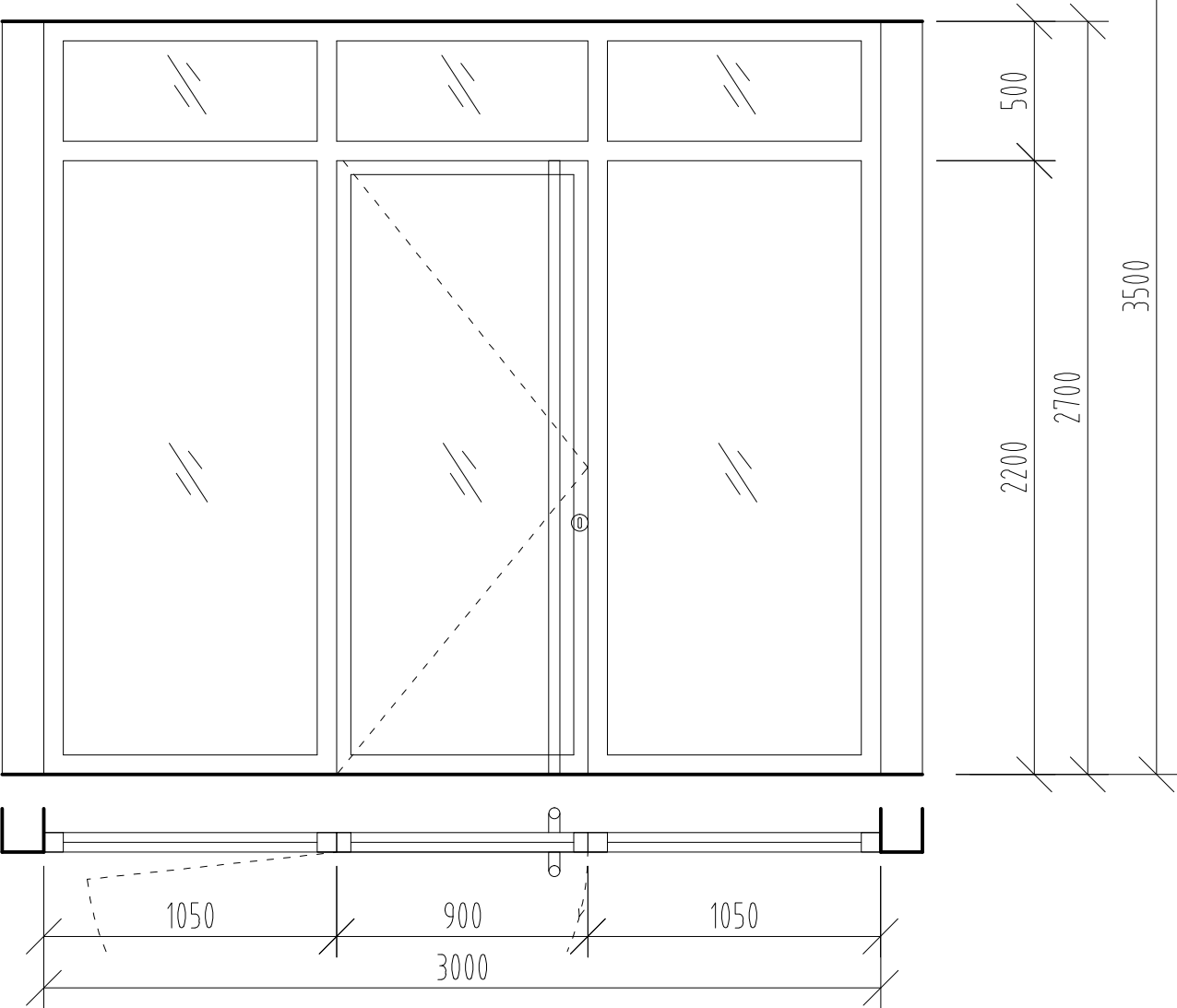
DVEŘE INTERIÉROVÉ D.12

POPIS	Systémová proskl. stěna s jednokřídlymi dveřmi a nadsvětlíkem				
VELIKOST	Hrubý otvor stavební 950/3300(3500), sv. ot. dveře 810/2200, kce Z tl.150mm				
ZASKLENÍ/VÝPLŇ	Křídla otvíravá: celoprosklená, čirá, bezp. termoizolační sklo dle platných norem Světlíky: celoprosklená, čirá, bezpečnostní termoizolační sklo dle platných norem				
ZÁRUBEŇ	Součástí systémové prosklené stěny s AL nosnou konstrukcí				
POVRCHOVÁ ÚPRAVA	křídlo: nátěr RAL.....		zárubeň: nátěr RAL.....		
KOVÁNÍ	dle specifikace GP/INV, skryté závěsy madlo - madlo, rozetový štítek, materiál: nerez brus zámek s cylindrickou vložkou a klíčem, FAB bezpečnostní				
PŘÍSLUŠENSTVÍ	s pevným nadsvětlíkem				
OSTATNÍ PARAMETRY	otočné, bezprahové,Uw=....., vlastnosti skla musí zamezit rosení skla při rozdílu teplot vzduchu o 10°C na různých stranách kce akustické par....., bez požární odolnosti, elektron. ovládání (čipy, karty) ano				
POČET		LEVÉ	PRAVÉ	BEZ URČENÍ	OZNAČENÍ:
	1NP	-	-		
	2NP				
	POČET CELKEM			-	
POZNÁMKA - výrobní rozměry určí dodavatel dle skutečných zaměřených rozměrů otvorů na stavbě - dodavatel zajistí dílenskou dokumentaci, tuto dokumentaci odsouhlasí GP - okna a dveře jsou dodávány včetně kotvení					



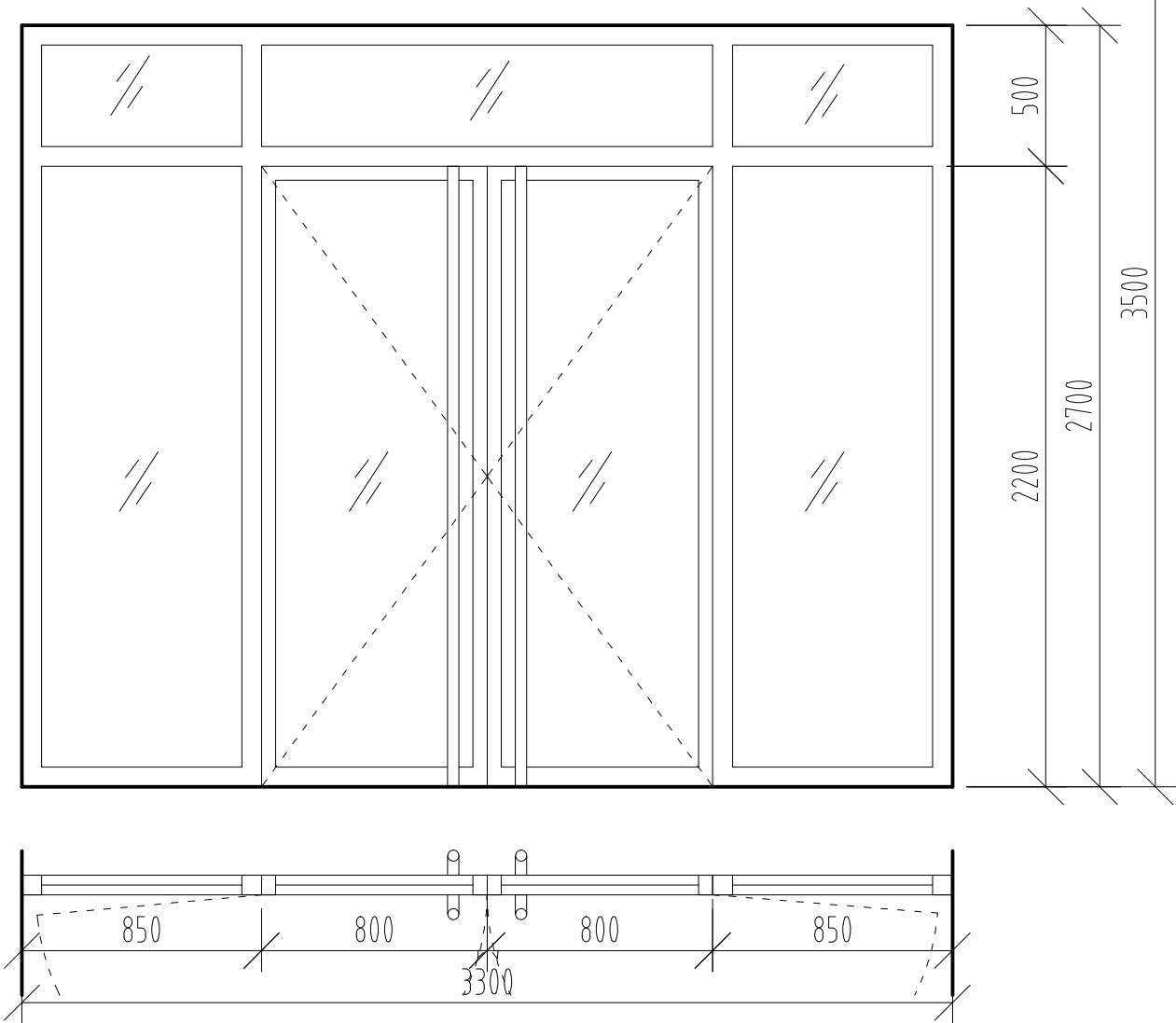
DVEŘE INTERIÉROVÉ D.13

POPIS	Systémová proskl. stěna s jednokřídlými dveřmi a pevnými světlíky				
VELIKOST	Hrubý otvor stavební 3000/2700(3500), sv. ot. dveře 900/2200, kce Z tl.150mm				
ZASKLENÍ/VÝPLŇ	Křídla otvíravá: celoprosklená, čirá, bezp. termoizolační sklo dle platných norem Světlíky: celoprosklená, čirá, bezpečnostní termoizolační sklo dle platných norem				
ZÁRUBEŇ	Součástí systémové prosklené stěny s AL nosnou konstrukcí				
POVRCHOVÁ ÚPRAVA	křídlo: nátěr RAL.....		zárubeň: nátěr RAL.....		
KOVÁNÍ	dle specifikace GP/INV, skryté závěsy klíka - klíka, rozetový štítek, materiál: nerez brus zámek s cylindrickou vložkou a klíčem, FAB bezpečnostní				
PŘÍSLUŠENSTVÍ	s pevným nadsvětlíkem a bočními pevnými světlíky, aretace 180° otevření				
OSTATNÍ PARAMETRY	otočné, bezprahové,Uw=....., vlastnosti skla musí zamezit rosení skla při rozdílu teplot vzduchu o 10°C na různých stranách kce akustické par....., bez požární odolnosti, elektron. ovládání (čipy, karty) ano				
POČET		LEVÉ	PRAVÉ	BEZ URČENÍ	OZNAČENÍ:
	1NP	-	-		
	2NP				
	POČET CELKEM			-	
POZNÁMKA - výrobní rozměry určí dodavatel dle skutečných zaměřených rozměrů otvorů na stavbě - dodavatel zajistí dílenskou dokumentaci, tuto dokumentaci odsouhlasí GP - okna a dveře jsou dodávány včetně kotvení					



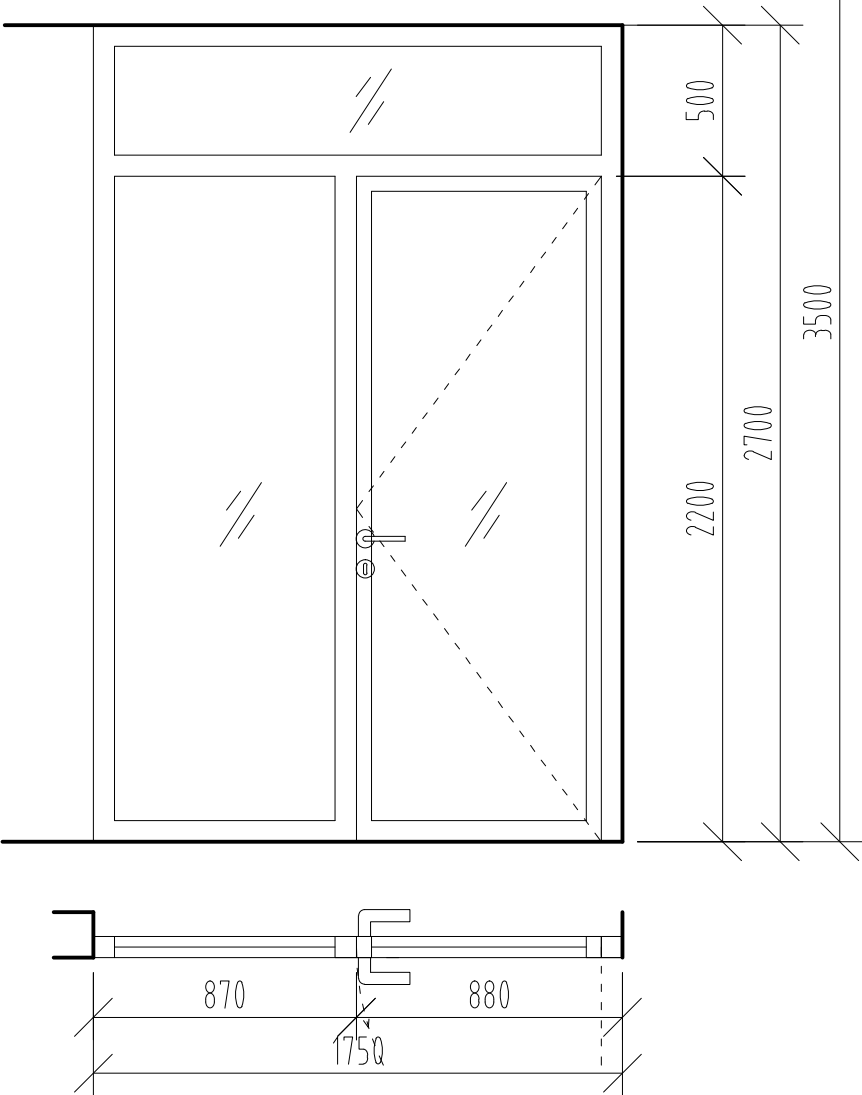
DVEŘE INTERIÉROVÉ D.14

POPIS	Systémová proskl. stěna s dvoukřídlými dveřmi a pevnými světlíky				
VELIKOST	Hrubý otvor stavební 3300/2700(3500), světlý otvor dveře 800+800/2200, kce Z				
ZASKLENÍ/VÝPLŇ	Křídla otvíravá: celoprosklená, čirá, bezp. termoizolační sklo dle platných norem Světlíky: celoprosklená, čirá, bezpečnostní termoizolační sklo dle platných norem				
ZÁRUBEŇ	Součástí systémové prosklené stěny s AL nosnou konstrukcí				
POVRCHOVÁ ÚPRAVA	křídlo: nátěr RAL.....		zárubeň: nátěr RAL.....		
KOVÁNÍ	dle specifikace GP/INV, skryté závěsy madlo - panikové kování, rozetový štítek, materiál: nerez brus zámek s cylindrickou vložkou a klíčem, FAB bezpečnostní				
PŘÍSLUŠENSTVÍ	s pevným nadsvětlíkem a bočními pevnými světlíky, aretace 180° otevření				
OSTATNÍ PARAMETRY	otočné, bezprahové, Uw=....., vlastnosti skla musí zamezit rosení skla při rozdílu teplot vzduchu o 10°C na různých stranách kce akustické par....., bez požární odolnosti, elektron. ovládání (čipy, karty) ano				
POČET		LEVÉ	PRAVÉ	BEZ URČENÍ	OZNAČENÍ:
	1NP	-	-		
	2NP				
	POČET CELKEM			-	
POZNÁMKA - výrobní rozměry určí dodavatel dle skutečných zaměřených rozměrů otvorů na stavbě - dodavatel zajistí dílenskou dokumentaci, tuto dokumentaci odsouhlasí GP - okna a dveře jsou dodávány včetně kotvení					



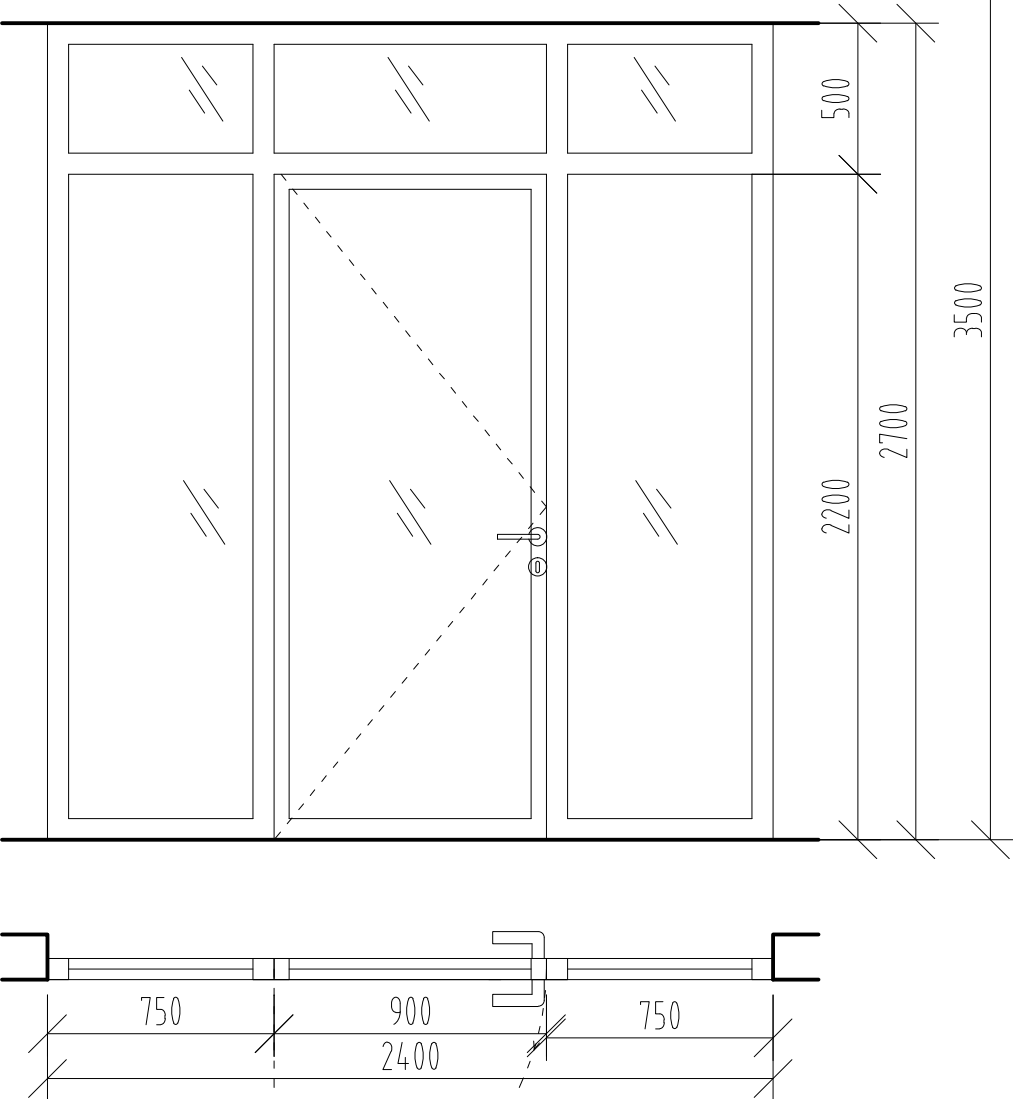
DVEŘE INTERIÉROVÉ D.15

POPIS	Systémová proskl. stěna s jednokřídlými dveřmi a pevnými světlíky				
VELIKOST	Hrubý otvor stavební 1750/2700(3500), světlý otvor dveře 850/2200, kce Z				
ZASKLENÍ/VÝPLŇ	Křídla otvíravá: celoprosklená, čirá, bezp. termoizolační sklo dle platných norem Světlíky: celoprosklená, čirá, bezpečnostní termoizolační sklo dle platných norem				
ZÁRUBEŇ	Součástí systémové prosklené stěny s AL nosnou konstrukcí				
POVRCHOVÁ ÚPRAVA	křídlo: nátěr RAL.....		zárubeň: nátěr RAL.....		
KOVÁNÍ	dle specifikace GP/INV, skryté závěsy kliky - kliky, rozetový štítek, materiál: nerez brus zámek s cylindrickou vložkou a klíčem, FAB bezpečnostní				
PŘÍSLUŠENSTVÍ	s pevným nadsvětlíkem a bočními pevnými světlíky, aretace 180° otevření				
OSTATNÍ PARAMETRY	otočné, bezprahové, Uw=....., vlastnosti skla musí zamezit rosení skla při rozdílu teplot vzduchu o 10°C na různých stranách kce akustické par....., požární odolnost....., elektron. ovládání (čipy, karty) ano				
POČET		LEVÉ	PRAVÉ	BEZ URČENÍ	OZNAČENÍ:
	1NP	-	-		
	2NP				
	POČET CELKEM			-	
POZNÁMKA - výrobní rozměry určí dodavatel dle skutečných zaměřených rozměrů otvorů na stavbě - dodavatel zajistí dílenskou dokumentaci, tuto dokumentaci odsouhlasí GP - okna a dveře jsou dodávány včetně kotvení					



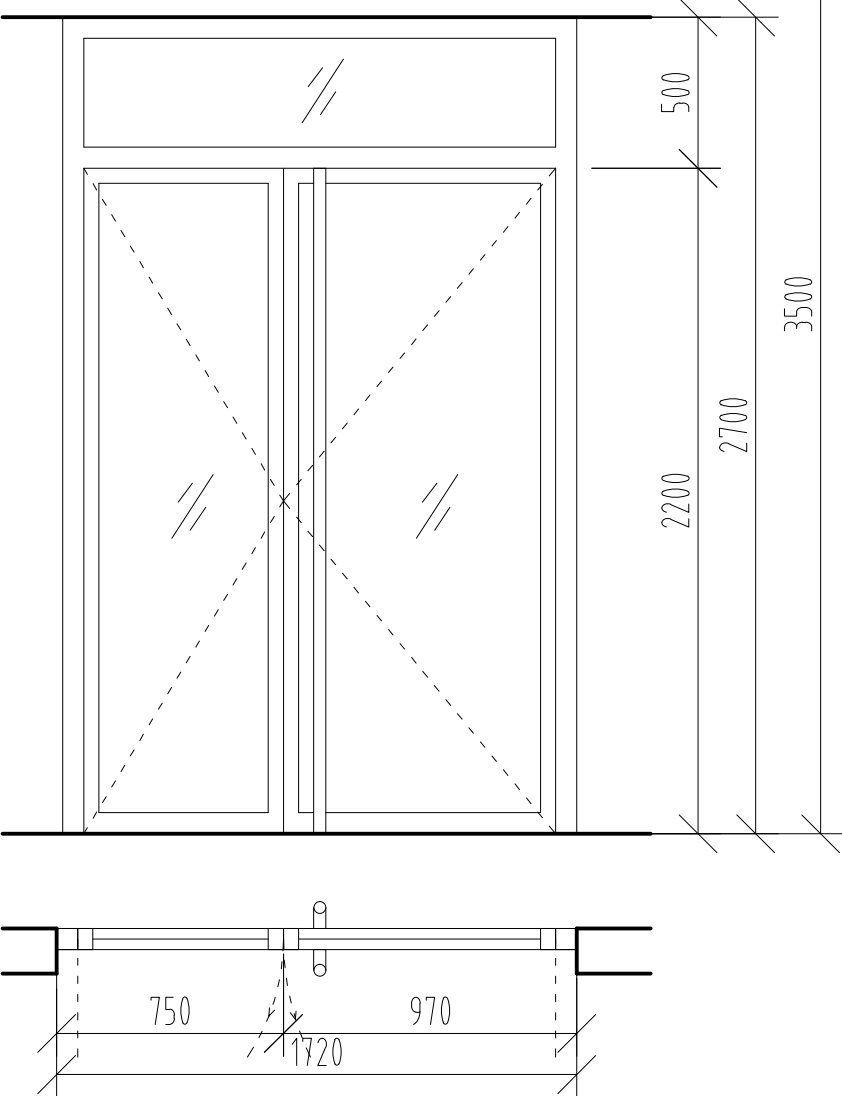
DVEŘE INTERIÉROVÉ D.16

POPIS	Systémová proskl. stěna s jednokřídlými dveřmi a pevnými světlíky				
VELIKOST	Hrubý otvor stavební 2400/2700(3500), světlý otvor dveře 900/2200, kce Z				
ZASKLENÍ/VÝPLŇ	Křídla otvíravá: celoprosklená, čirá, bezp. termoizolační sklo dle platných norem Světlíky: celoprosklená, čirá, bezpečnostní termoizolační sklo dle platných norem				
ZÁRUBEŇ	Součástí systémové prosklené stěny s AL nosnou konstrukcí				
POVRCHOVÁ ÚPRAVA	křídlo: nátěr RAL.....		zárubeň: nátěr RAL.....		
KOVÁNÍ	dle specifikace GP/INV, skryté závěsy kliky - kliky, rozetový štítek, materiál: nerez brus zámek s cylindrickou vložkou a klíčem, FAB bezpečnostní				
PŘÍSLUŠENSTVÍ	s pevným nadsvětlíkem a pevnými bočními světlíky, aretace dveřních křídel				
OSTATNÍ PARAMETRY	otočné, bezprahové, Uw=....., vlastnosti skla musí zamezit rosení skla při rozdílu teplot vzduchu o 10°C na různých stranách kce akustické par....., požární odolnost....., elektron. ovládání (čipy, karty) ne				
POČET		LEVÉ	PRAVÉ	BEZ URČENÍ	OZNAČENÍ:
	1NP	-	-		
	2NP				
	POČET CELKEM			-	
POZNÁMKA - výrobní rozměry určí dodavatel dle skutečných zaměřených rozměrů otvorů na stavbě - dodavatel zajistí dílenskou dokumentaci, tuto dokumentaci odsouhlasí GP - okna a dveře jsou dodávány včetně kotvení					



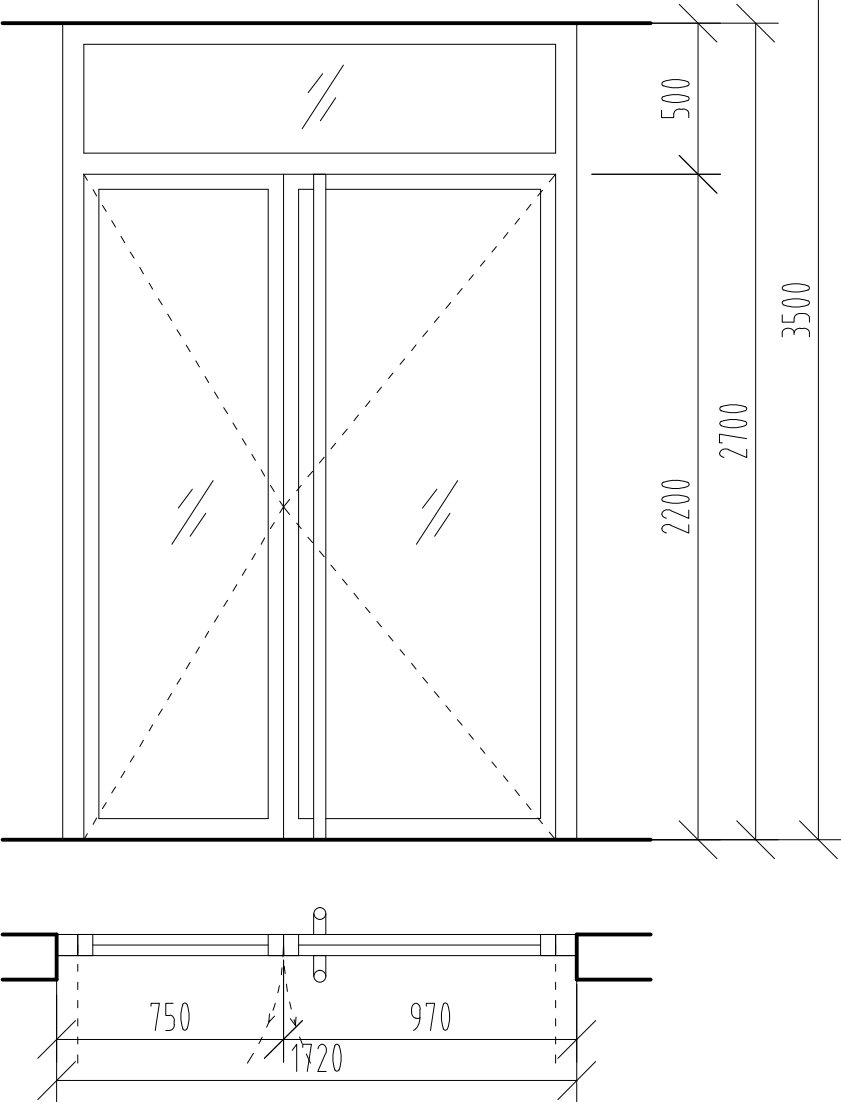
DVEŘE INTERIÉROVÉ D.17

POPIS	Systémová proskl. stěna s dvoukřídlymi dveřmi a nadsvětlíkem				
VELIKOST	Hrubý otvor stavební 1720/2700(3500), světlý otvor dveře 900+680/2200, kce Z				
ZASKLENÍ/VÝPLŇ	Křídla otvíravá: celoprosklená, čirá, bezp. termoizolační sklo dle platných norem Světlíky: celoprosklená, čirá, bezpečnostní termoizolační sklo dle platných norem				
ZÁRUBEŇ	Součástí systémové prosklené stěny s AL nosnou konstrukcí				
POVRCHOVÁ ÚPRAVA	křídlo: nátěr RAL.....		zárubeň: nátěr RAL.....		
KOVÁNÍ	dle specifikace GP/INV, skryté závěsy madlo – madlo, rozetový štítek, materiál: nerez brus zámek s cylindrickou vložkou a klíčem, FAB bezpečnostní				
PŘÍSLUŠENSTVÍ	s pevným nadsvětlíkem, aretace dveřních křidel				
OSTATNÍ PARAMETRY	otočné, bezprahové,Uw=....., vlastnosti skla musí zamezit rosení skla při rozdílu teplot vzduchu o 10°C na různých stranách kce akustické par....., bez požární odolnosti, elektron. ovládání (čipy, karty) ne				
POČET		LEVÉ	PRAVÉ	BEZ URČENÍ	OZNAČENÍ:
	1NP	-	-		
	2NP				
	POČET CELKEM			-	
POZNÁMKA - výrobní rozměry určí dodavatel dle skutečných zaměřených rozměrů otvorů na stavbě - dodavatel zajišťuje dílenskou dokumentaci, tuto dokumentaci odsouhlasí GP - okna a dveře jsou dodávány včetně kotvení					



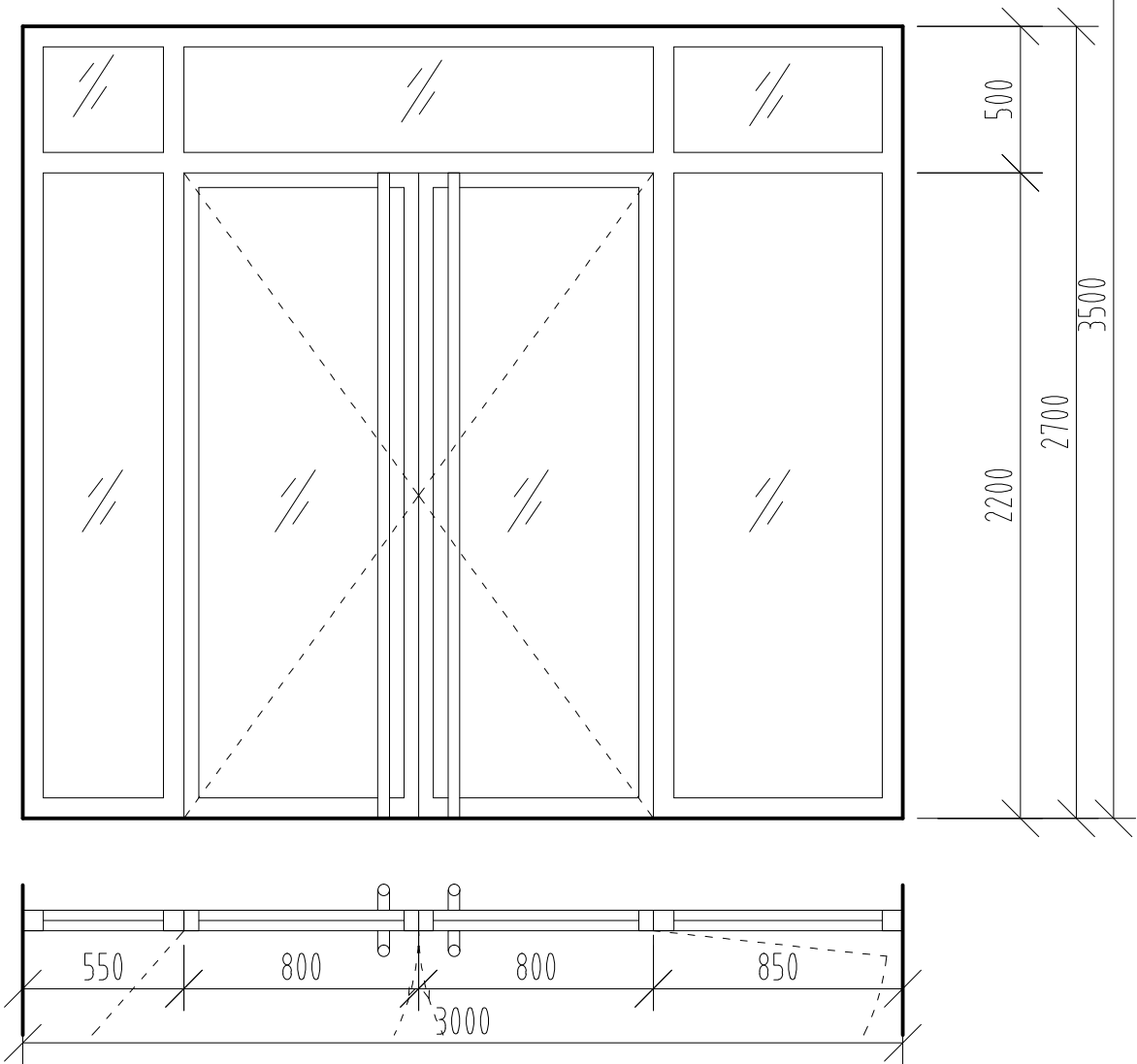
DVEŘE INTERIÉROVÉ D.17a

POPIS	Systémová proskl. stěna s dvoukřídlymi dveřmi a nadsvětlíkem				
VELIKOST	Hrubý otvor stavební 1720/2700(3500), světlý otvor dveře 900+680/2200, kce Z				
ZASKLENÍ/VÝPLŇ	Křídla otvíravá: celoprosklená, čirá, bezp. termoizolační sklo dle platných norem Světlíky: celoprosklená, čirá, bezpečnostní termoizolační sklo dle platných norem				
ZÁRUBEŇ	Součástí systémové prosklené stěny s AL nosnou konstrukcí				
POVRCHOVÁ ÚPRAVA	křídlo: nátěr RAL.....		zárubeň: nátěr RAL.....		
KOVÁNÍ	dle specifikace GP/INV, skryté závěsy madlo – madlo, rozetový štítek, materiál: nerez brus zámek s cylindrickou vložkou a klíčem, FAB bezpečnostní				
PŘÍSLUŠENSTVÍ	s pevným nadsvětlíkem, aretace dveřních křidel				
OSTATNÍ PARAMETRY	otočné, bezprahové,Uw=....., vlastnosti skla musí zamezit rosení skla při rozdílu teplot vzduchu o 10°C na různých stranách kce akustické par....., s požární odolnostíEI-15 C2-DP3 elektr. ovl.(čipy, karty) ne				
POČET		LEVÉ	PRAVÉ	BEZ URČENÍ	OZNAČENÍ:
	1NP	-	-		
	2NP				
	POČET CELKEM			-	
POZNÁMKA - výrobní rozměry určí dodavatel dle skutečných zaměřených rozměrů otvorů na stavbě - dodavatel zajišťí dílenskou dokumentaci, tuto dokumentaci odsouhlasí GP - okna a dveře jsou dodávány včetně kotvení					

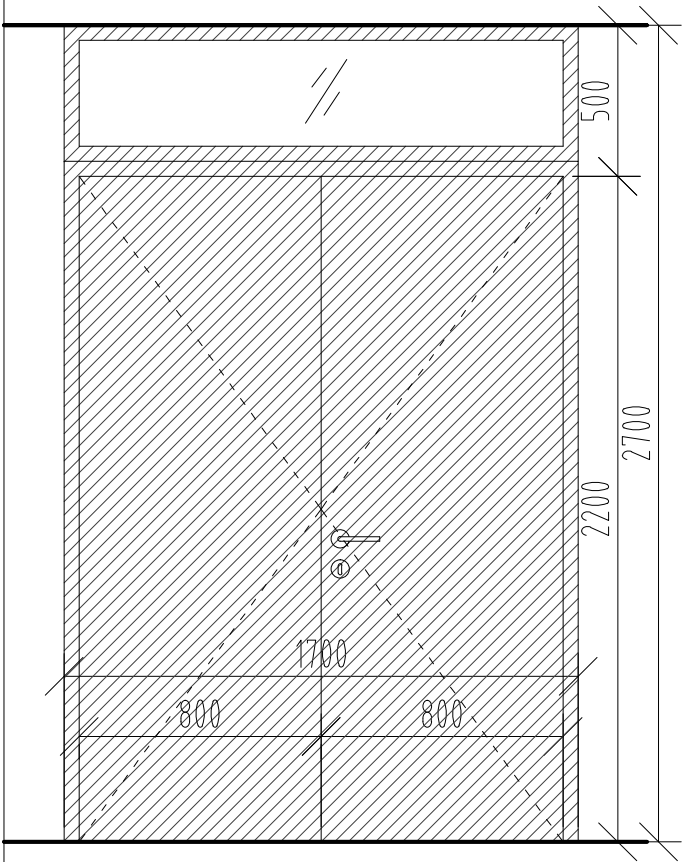


DVEŘE INTERIÉROVÉ D.18

POPIS	Systémová proskl. stěna s dvoukřídlymi dveřmi a pevnými světlíky				
VELIKOST	Hrubý otvor stavební 3000/2700(3500), světlý otvor dveře 800+800/2200, kce Z				
ZASKLENÍ/VÝPLŇ	Křídla otvíravá: celoprosklená, čirá, bezp. termoizolační sklo dle platných norem Světlíky: celoprosklená, čirá, bezpečnostní termoizolační sklo dle platných norem				
ZÁRUBEŇ	Součástí systémové prosklené stěny s AL nosnou konstrukcí				
POVRCHOVÁ ÚPRAVA	křídlo: nátěr RAL.....		zárubeň: nátěr RAL.....		
KOVÁNÍ	dle specifikace GP/INV, skryté závěsy madlo - panikové kování, rozeťový štítek, materiál: nerez brus zámek s cylindrickou vložkou a klíčem, FAB bezpečnostní				
PŘÍSLUŠENSTVÍ	s pevným nadsvětlíkem a bočními pevnými světlíky, aretace 180° otevření				
OSTATNÍ PARAMETRY	otočné, bezprahové, Uw=....., vlastnosti skla musí zamezit rosení skla při rozdílu teplot vzduchu o 10°C na různých stranách kce akustické par....., bez požární odolnosti, elektron. ovládání (čipy, karty) ano				
POČET		LEVÉ	PRAVÉ	BEZ URČENÍ	OZNAČENÍ:
	1NP	-	-		
	2NP				
	POČET CELKEM			-	
POZNÁMKA - výrobní rozměry určí dodavatel dle skutečných zaměřených rozměrů otvorů na stavbě - dodavatel zajistí dílenskou dokumentaci, tuto dokumentaci odsouhlasí GP - okna a dveře jsou dodávány včetně kotvení					

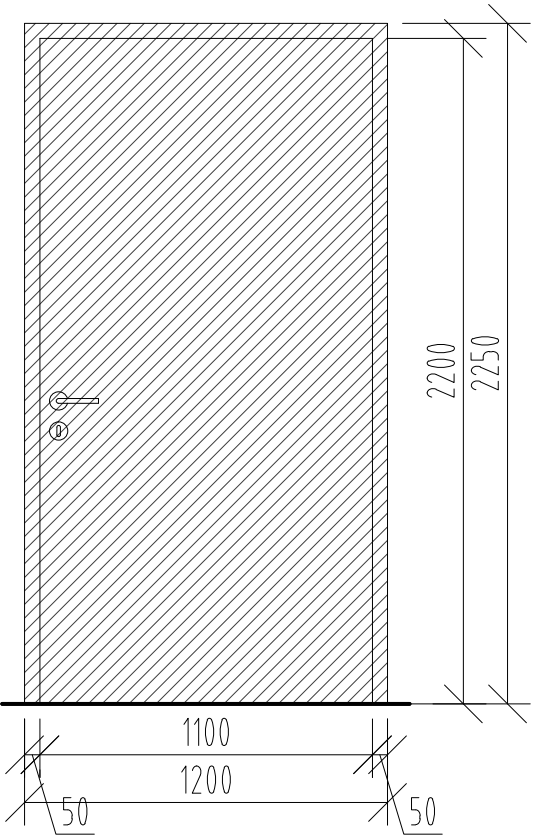


DVEŘE INTERIÉROVÉ D.40



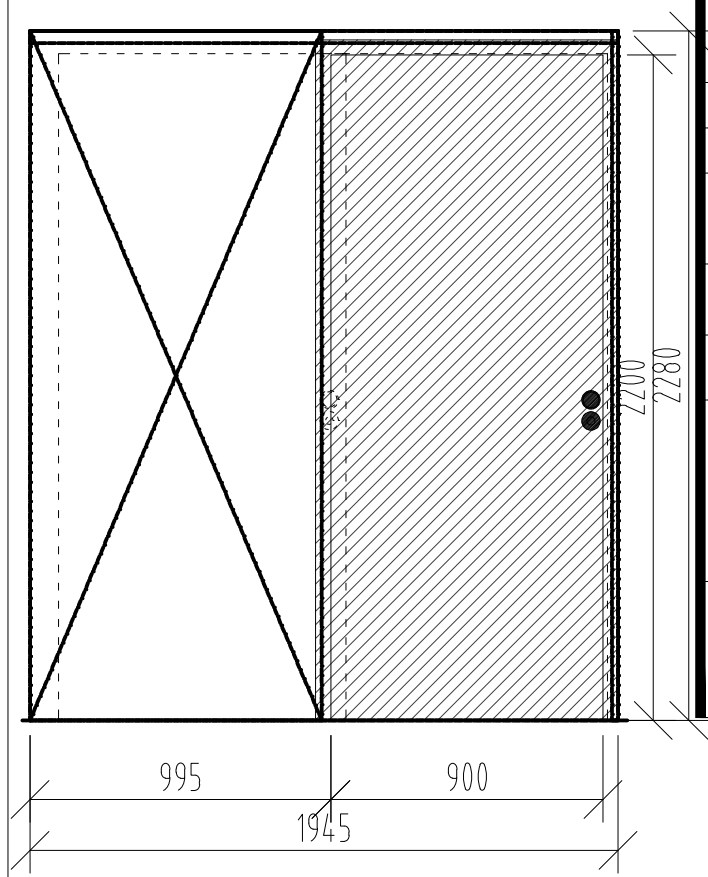
POPIS	Dveře dvoukřídlé, plné, dřevěné				
VELIKOST	Hrubý otvor stavební 1700/2700(3500), do kce Z tl.300mm, sv. ot. 800+800/2200,				
ZASKLENÍ/VÝPLŇ	Křídlo otočné, plné, hladné bezfalcové, kce: modifikované dřevo, dutinové Světlíky: čiré sklo				
ZÁRUBEŇ	ocelová, do zdíva, v rovině stěny, se stínovou drážkou, pro bezpolodrážkové dveře				
POVRCHOVÁ ÚPRAVA	křídlo: fólie dle výběru GP v celé škále		zárubeň: ocel, prášková barva RAL		
KOVÁNÍ	dle specifikace GP/INV, skryté závěsy klika - klika, rozetový štítek, materiál: nerez brus zámek s cylindrickou vložkou a klíčem, FAB bezpečnostní				
PŘÍSLUŠENSTVÍ	s pevným nadsvětlíkem a bočními pevnými světlíky, aretace 180° otevření				
OSTATNÍ PARAMETRY	otočné, bezprahové,bez požadavku U akustické par....., bez požární odolnosti,				
POČET		LEVÉ	PRAVÉ	BEZ URČENÍ	OZNAČENÍ:
	1NP	-	-		
	2NP				
	POČET CELKEM			-	
POZNÁMKA - výrobní rozměry určí dodavatel dle skutečných zaměřených rozměrů otvorů na stavbě - dodavatel zajistí dílenskou dokumentaci, tuto dokumentaci odsouhlasí GP - okna a dveře jsou dodávány včetně kotvení					

DVEŘE INTERIÉROVÉ D.41



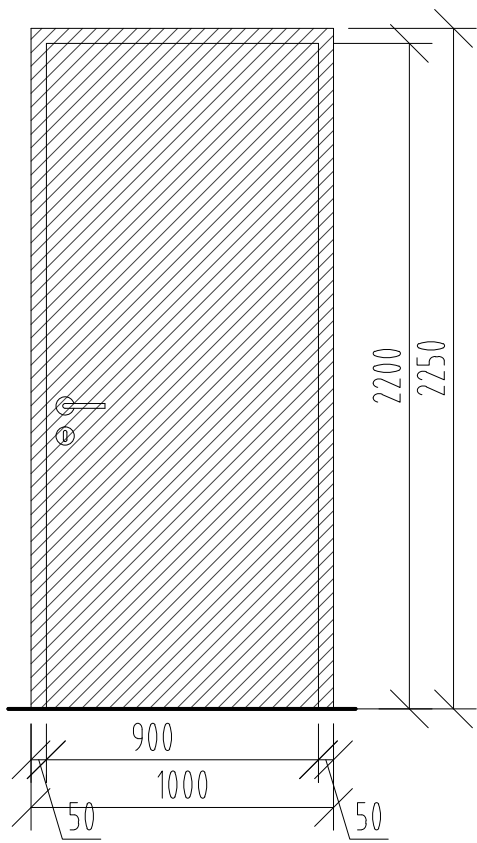
POPIS	Dveře jednokřídlé, plné				
VELIKOST	Hrubý otvor stavební1200/2250, do kce Z tl.150mm, sv. otvor dveře 1100/2200				
ZASKLENÍ/VÝPLŇ	Křídlo otočné, plné, hladné bezfalcové, kce: modifikované dřevo, dutinové Světlíky: -				
ZÁRUBEŇ	ocelová, do zdíva, v rovině stěny, se stínovou drážkou, pro bezpolodrážkové dveře				
POVRCHOVÁ ÚPRAVA	křídlo: fólie dle výběru GP v celé škále	zárubeň: ocel, prášková barva RAL			
KOVÁNÍ	dle specifikace GP/INV, skryté závěsy klika - klika, rozetový štítek, materiál: nerez brus zámek s cylindrickou vložkou a klíčem				
PŘÍSLUŠENSTVÍ	-				
OSTATNÍ PARAMETRY	otočné, bezprahové,bez požadavku U akustické par....., bez požární odolnosti,				
POČET		LEVÉ	PRAVÉ	BEZ URČENÍ	OZNAČENÍ:
	1NP	-	-		
	2NP				
	POČET CELKEM			-	
POZNÁMKA - výrobní rozměry určí dodavatel dle skutečných zaměřených rozměrů otvorů na stavbě - dodavatel zajistí dílenskou dokumentaci, tuto dokumentaci odsouhlasí GP - okna a dveře jsou dodávány včetně kotvení					

DVEŘE INTERIÉROVÉ D.42



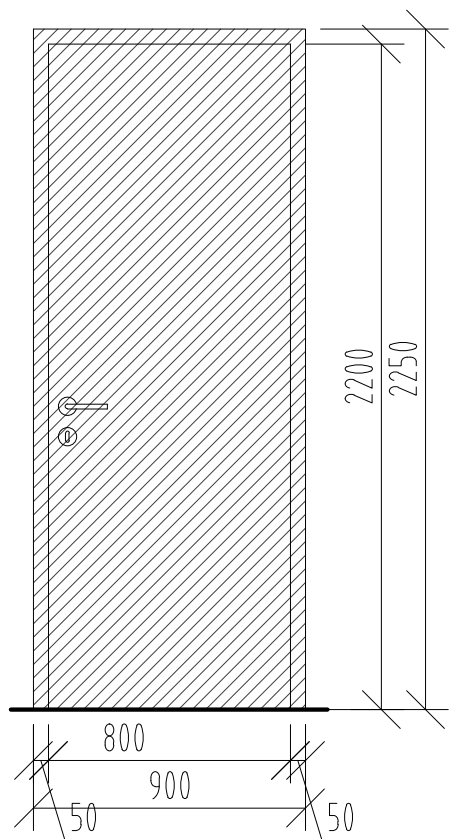
POPIS	Dveře dvoukřídlé, plné, dřevěné				
VELIKOST	Hrubý otvor stavební 1945/2280, do kce Z tl.150mm, sv. ot. dveře 900/2200,				
ZASKLENÍ/VÝPLŇ	Křídlo posuvné, plné, hladné bezfalcové, kce: modifikované dřevo, dutinové Světlíky: -				
ZÁRUBEŇ	ocelová, do zdiva, v rovině stěny, se stínovou drážkou, pro posuvné dveře				
POVRCHOVÁ ÚPRAVA	křídlo: fólie dle výběru GP v celé škále		zárubeň: ocel, prášková barva RAL		
KOVÁNÍ	dle specifikace GP/INV, skryté závěsy mušle-mušle, rozetový štítek, materiál: nerez brus zámek s cylindrickou vložkou a klíčem, FAB bezpečnostní				
PŘÍSLUŠENSTVÍ	do stavebního pouzdra do zdi				
OSTATNÍ PARAMETRY	otočné, bezprahové,bez požadavku U akustické par....., bez požární odolnosti,				
POČET		LEVÉ	PRAVÉ	BEZ URČENÍ	OZNAČENÍ:
	1NP	-	-		
	2NP				
	POČET CELKEM			-	
POZNÁMKA					
- výrobní rozměry určí dodavatel dle skutečných zaměřených rozměrů otvorů na stavbě					
- dodavatel zajistí dílenskou dokumentaci, tuto dokumentaci odsouhlasí GP					
- okna a dveře jsou dodávány včetně kotvení					

DVEŘE INTERIÉROVÉ D.43



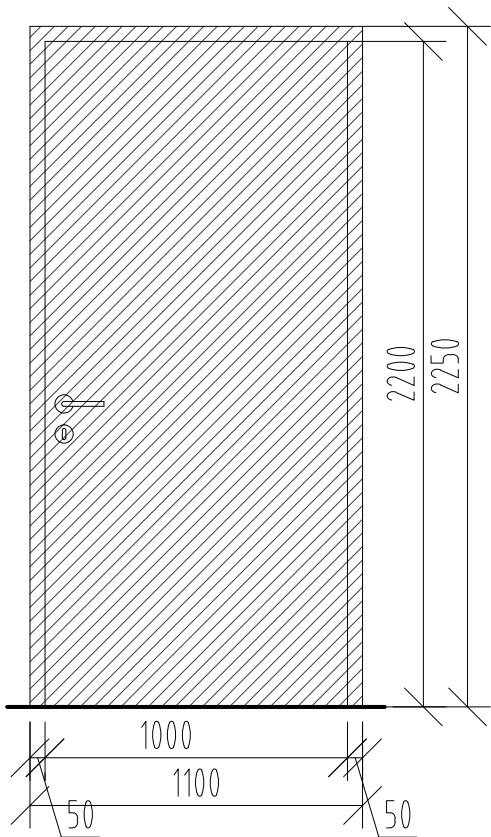
POPIS	Dveře jednokřídlé, plné				
VELIKOST	Hrubý otvor stavební 1000/2250, do kce Z tl.150mm, sv. otvor dveře 900/2200				
ZASKLENÍ/VÝPLŇ	Křídlo otočné, plné, hladné bezfalcové, kce: modifikované dřevo, dutinové Světlíky: -				
ZÁRUBEŇ	ocelová, do zdiva, v rovině stěny, se stínovou drážkou, pro bezpolodrážkové dveře				
POVRCHOVÁ ÚPRAVA	křídlo: fólie dle výběru GP v celé škále	zárubeň: ocel, prášková barva RAL			
KOVÁNÍ	dle specifikace GP/INV, skryté závěsy klika - klika, rozetový štítek, materiál: nerez brus zámek s cylindrickou vložkou a klíčem				
PŘÍSLUŠENSTVÍ	-				
OSTATNÍ PARAMETRY	otočné, bezprahové, bez požadavku U akustické par....., bez požární odolnosti,				
POČET		LEVÉ	PRAVÉ	BEZ URČENÍ	OZNAČENÍ:
	1NP	-	-		
	2NP				
	POČET CELKEM			-	
POZNÁMKA					
- výrobní rozměry určí dodavatel dle skutečných zaměřených rozměrů otvorů na stavbě					
- dodavatel zajistí dílenskou dokumentaci, tuto dokumentaci odsouhlasí GP					
- okna a dveře jsou dodávány včetně kotvení					

DVEŘE INTERIÉROVÉ D.44



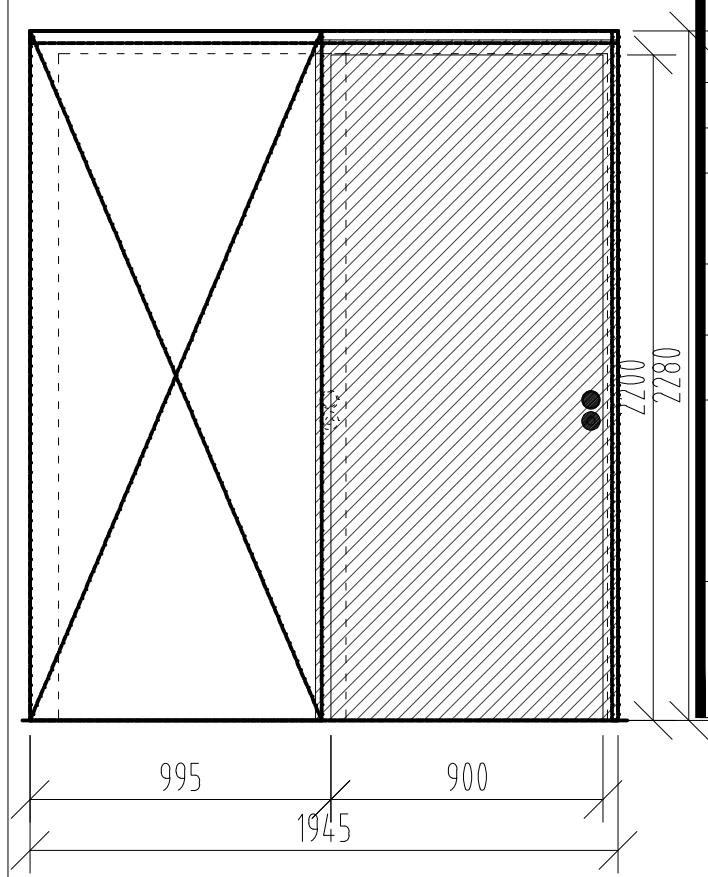
POPIS	Dveře jednokřídle, plné				
VELIKOST	Hrubý otvor stavební 900/2250, do kce Z tl.150mm, sv. otvor dveře 800/2200				
ZASKLENÍ/VÝPLŇ	Křídlo otočné, plné, hladné bezfalcové, kce: modifikované dřevo, dutinové Světlíky: -				
ZÁRUBEŇ	ocelová, do zdiva, v rovině stěny, se stínovou drážkou, pro bezpolodrážkové dveře				
POVRCHOVÁ ÚPRAVA	křídlo: fólie dle výběru GP v celé škále	zárubeň: ocel, prášková barva RAL			
KOVÁNÍ	dle specifikace GP/INV, skryté závěsy klika - klika, rozetový štítek, materiál: nerez brus zámek s cylindrickou vložkou a klíčem				
PŘÍSLUŠENSTVÍ	-				
OSTATNÍ PARAMETRY	otočné, bezprahové,bez požadavku U akustické par....., bez požární odolnosti,				
POČET		LEVÉ	PRAVÉ	BEZ URČENÍ	OZNAČENÍ:
	1NP	-	-		
	2NP				
	POČET CELKEM				
POZNÁMKA - výrobní rozměry určí dodavatel dle skutečných zaměřených rozměrů otvorů na stavbě - dodavatel zajistí dílenskou dokumentaci, tuto dokumentaci odsouhlasí GP - okna a dveře jsou dodávány včetně kotvení					

DVEŘE INTERIÉROVÉ D.45



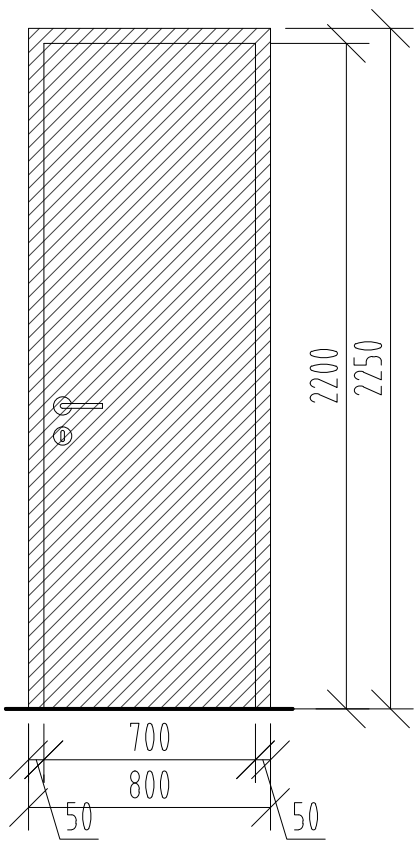
POPIS	Dveře jednokřídle, plné				
VELIKOST	Hrubý otvor stavební 1000/2250, do kce Z tl.150mm, sv. otvor dveře 900/2200				
ZASKLENÍ/VÝPLŇ	Křídlo otočné, plné, hladné bezfalcové, kce: modifikované dřevo, dutinové Světlíky: -				
ZÁRUBEŇ	ocelová, do zdiva, v rovině stěny, se stínovou drážkou, pro bezpolodrážkové dveře				
POVRCHOVÁ ÚPRAVA	křídlo: fólie dle výběru GP v celé škále	zárubeň: ocel, prášková barva RAL			
KOVÁNÍ	dle specifikace GP/INV, skryté závěsy klika - klika, rozetový štítek, materiál: nerez brus zámek s cylindrickou vložkou a klíčem				
PŘÍSLUŠENSTVÍ	-				
OSTATNÍ PARAMETRY	otočné, bezprahové,bez požadavku U akustické par....., bez požární odolnosti,				
POČET		LEVÉ	PRAVÉ	BEZ URČENÍ	OZNAČENÍ:
	1NP	-	-		
	2NP				
	POČET CELKEM				
POZNÁMKA - výrobní rozměry určí dodavatel dle skutečných zaměřených rozměrů otvorů na stavbě - dodavatel zajistí dílenskou dokumentaci, tuto dokumentaci odsouhlasí GP - okna a dveře jsou dodávány včetně kotvení					

DVEŘE INTERIÉROVÉ D.46



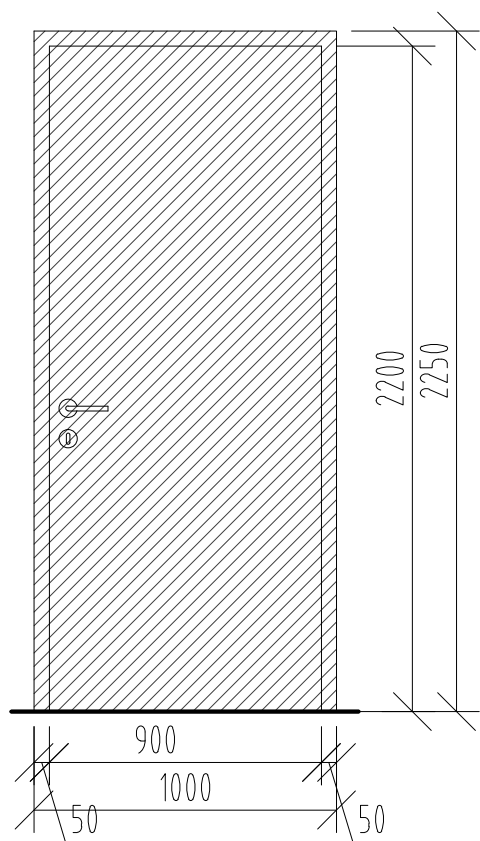
POPIS	Dveře dvoukřídlé, plné, dřevěné				
VELIKOST	Hrubý otvor stavební 1945/2280, do kce Z tl.150mm, sv. ot. dveře 900/2200,				
ZASKLENÍ/VÝPLŇ	Křídlo posuvné, plné, hladné bezfalcové, kce: modifikované dřevo, dutinové Světlíky: -				
ZÁRUBEŇ	ocelová, do zdiva, v rovině stěny, se stínovou drážkou, pro posuvné dveře				
POVRCHOVÁ ÚPRAVA	křídlo: fólie dle výběru GP v celé škále	zárubeň: ocel, prášková barva RAL			
KOVÁNÍ	dle specifikace GP/INV, skryté závěsy mušle-mušle, rozetový štítek, materiál: nerez brus wc zámek				
PŘÍSLUŠENSTVÍ	do stavebního pouzdra do zdi				
OSTATNÍ PARAMETRY	otočné, bezprahové,bez požadavku U akustické par....., bez požární odolnosti,				
POČET		LEVÉ	PRAVÉ	BEZ URČENÍ	OZNAČENÍ:
	1NP	-	-		
	2NP				
	POČET CELKEM				
POZNÁMKA					
- výrobní rozměry určí dodavatel dle skutečných zaměřených rozměrů otvorů na stavbě					
- dodavatel zajistí dílenskou dokumentaci, tuto dokumentaci odsouhlasí GP					
- okna a dveře jsou dodávány včetně kotvení					

DVEŘE INTERIÉROVÉ D.47

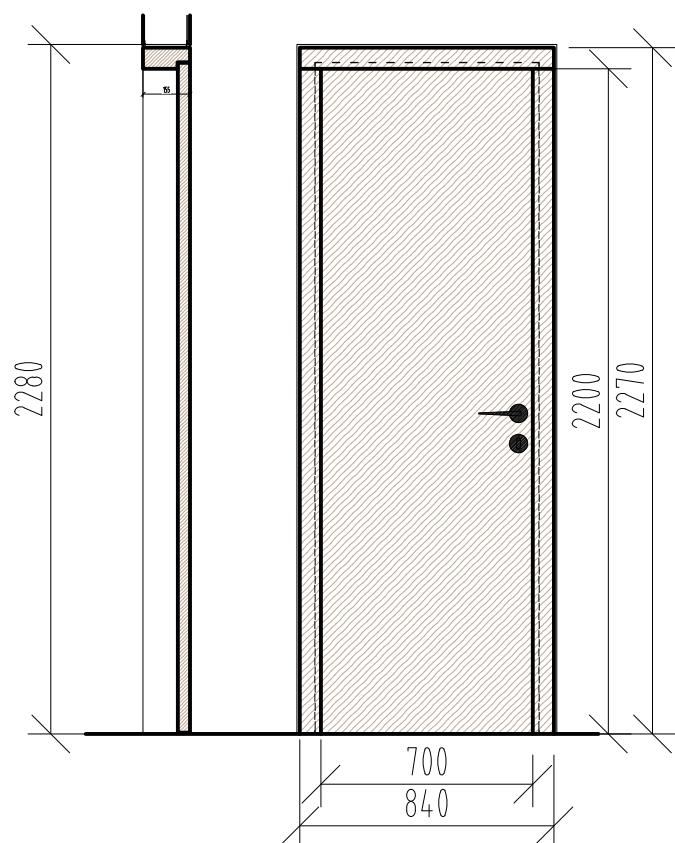


POPIS	Dveře jednokřídlé, plné				
VELIKOST	Hrubý otvor stavební 800/2250, do kce Z tl.150mm, sv. otvor dveře 700/2200				
ZASKLENÍ/VÝPLŇ	Křídlo otočné, plné, hladné bezfalcové, kce: modifikované dřevo, dutinové Světlíky: -				
ZÁRUBEŇ	ocelová, do zdiva, v rovině stěny, se stínovou drážkou, pro bezpolodrážkové dveře				
POVRCHOVÁ ÚPRAVA	křídlo: fólie dle výběru GP v celé škále	zárubeň: ocel, prášková barva RAL			
KOVÁNÍ	dle specifikace GP/INV, skryté závěsy klika - klika, rozetový štítek, materiál: nerez brus zámek s cylindrickou vložkou a klíčem				
PŘÍSLUŠENSTVÍ	-				
OSTATNÍ PARAMETRY	otočné, bezprahové,bez požadavku U akustické par....., bez požární odolnosti,				
POČET		LEVÉ	PRAVÉ	BEZ URČENÍ	OZNAČENÍ:
	1NP	-	-		
	2NP				
	POČET CELKEM				
POZNÁMKA					
- výrobní rozměry určí dodavatel dle skutečných zaměřených rozměrů otvorů na stavbě					
- dodavatel zajistí dílenskou dokumentaci, tuto dokumentaci odsouhlasí GP					
- okna a dveře jsou dodávány včetně kotvení					

DVEŘE INTERIÉROVÉ D.48

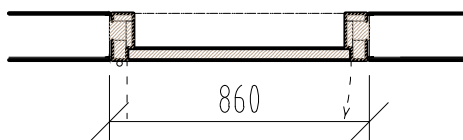


POPIS	Dveře jednokřídlé, plné				
VELIKOST	Hrubý otvor stavební 900/2250, do kce Z tl.150mm, sv. otvor dveře 800/2200				
ZASKLENÍ/VÝPLŇ	Křídlo otočné, plné, hladné bezfalcové, kce: modifikované dřevo, dutinové Světlíky: -				
ZÁRUBEŇ	ocelová, do zdiva, v rovině stěny, se stínovou drážkou, pro bezpodrážkové dveře				
POVRCHOVÁ ÚPRAVA	křídlo: fólie dle výběru GP v celé škále	zárubeň: ocel, prášková barva RAL			
KOVÁNÍ	dle specifikace GP/INV, skryté závěsy klíka - klíka, rozetový štítek, materiál: nerez brus zámek s cylindrickou vložkou a klíčem				
PŘÍSLUŠENSTVÍ	-				
OSTATNÍ PARAMETRY	otočné, bezprahové,bez požadavku U akustické par....., s požární odolností EI-15 C2-DP3				
POČET		LEVÉ	PRAVÉ	BEZ URČENÍ	OZNAČENÍ:
	1NP	-	-		
	2NP				
	POČET CELKEM	-			
POZNÁMKA - výrobní rozměry určí dodavatel dle skutečných zaměřených rozměrů otvorů na stavbě - dodavatel zajistí dílenskou dokumentaci, tuto dokumentaci odsouhlasí GP - okna a dveře jsou dodávány včetně kotvení					



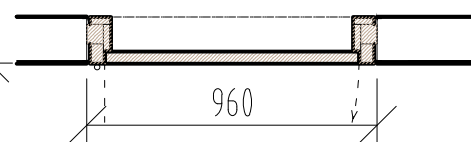
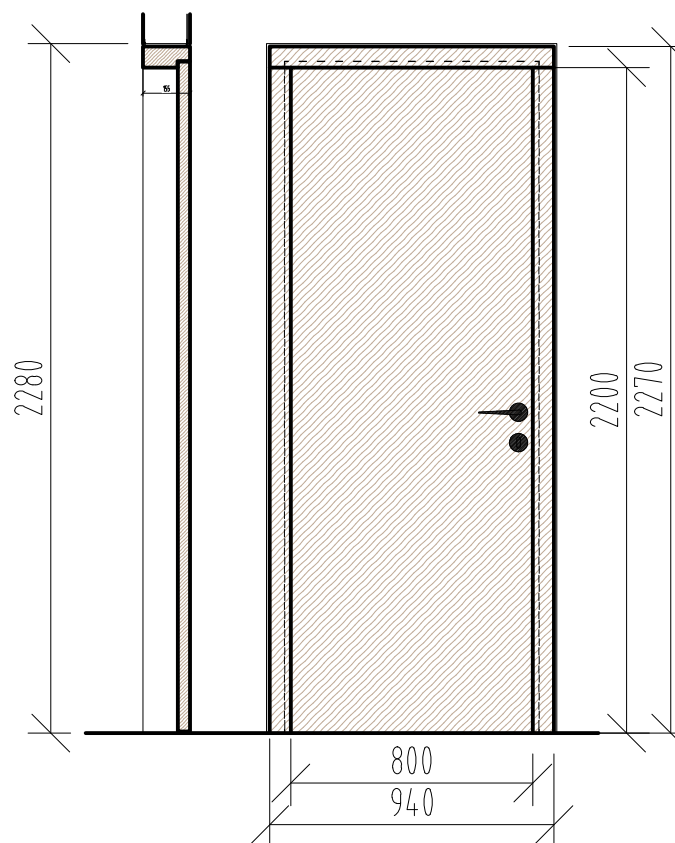
DVEŘE INTERIÉROVÉ D.21

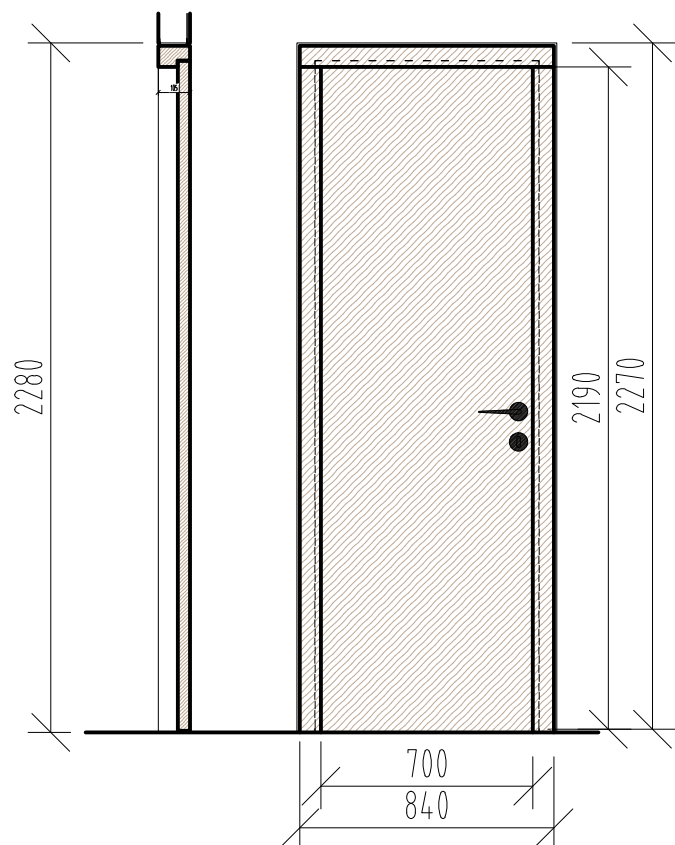
POPIS	Dveře jednokřídlé, plné, dřevěné s bočním světlíkem				
VELIKOST	Hrubý otvor stavební 860/2280, do kce Z Hl. 150mm, sv.o. dveře 700/2200				
ZASKLENÍ/VÝPLŇ	Křídlo otočné, plné, hladné bezfalcové, kce: modifikované dřevo, dutinové Světlíky: bez světlíku				
ZÁRUBEŇ	rámová s obložkou, dřevo masiv, pro bezfalcové dveře, v rovině stěny				
POVRCHOVÁ ÚPRAVA	křídlo: fólie dle výběru GP v celé škále			zárubeň: dřevo masiv + olej	
KOVÁNÍ	dle specifikace GP/INV, skryté závěsy klíka - klíka, rozetový štítek, materiál: nerez brus wc zámek				
PŘÍSLUŠENSTVÍ	-				
OSTATNÍ PARAMETRY	otočné, bezprahové,bez požadavku U akustické par....., bez požární odolnosti,				
POČET		LEVÉ	PRAVÉ	BEZ URČENÍ	OZNAČENÍ:
	1NP	-	-		
	2NP				
	POČET CELKEM				
POZNÁMKA					
- výrobní rozměry určí dodavatel dle skutečných zaměřených rozměrů otvorů na stavbě					
- dodavatel zajistí dílenskou dokumentaci, tuto dokumentaci odsouhlasí GP					
- okna a dveře jsou dodávány včetně kotvení					



DVEŘE INTERIÉROVÉ D.22

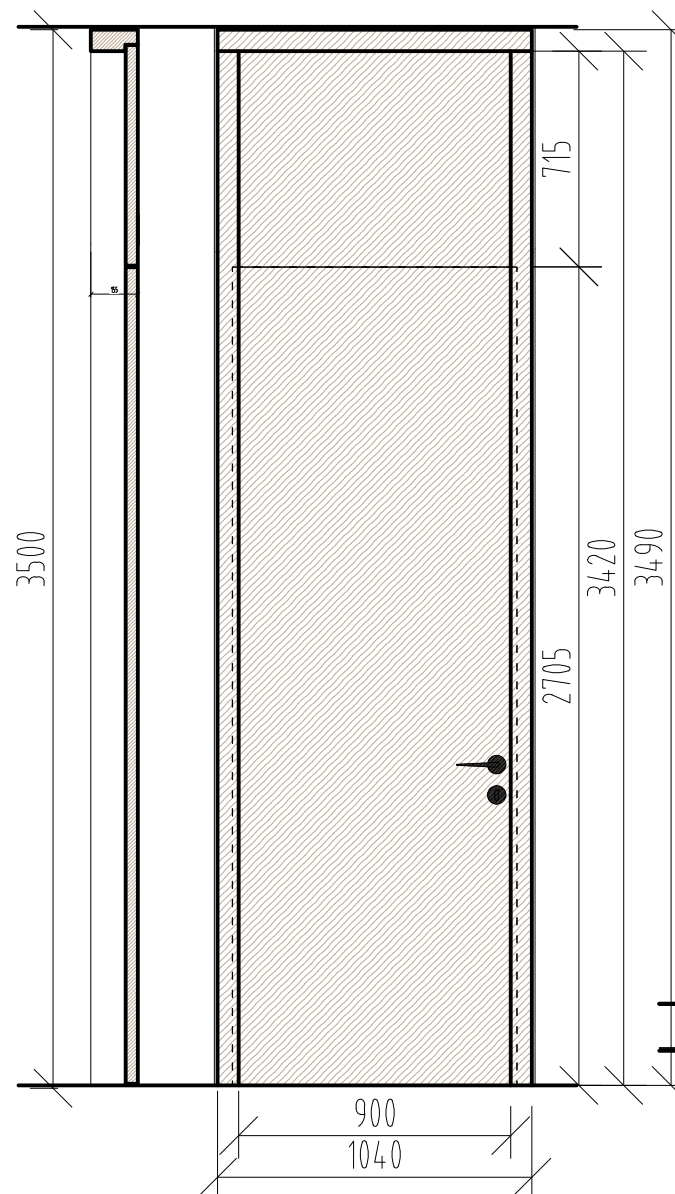
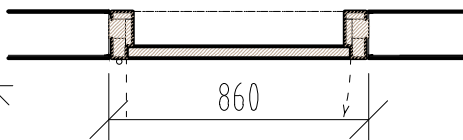
POPIS	Dveře jednokřídle, plné, dřevěné				
VELIKOST	Hrubý otvor stavební 960/2280, do kce Z Hl.150mm, sv. o. dveře 800/2200				
ZASKLENÍ/VÝPLŇ	Křídlo otočné, plné, hladné bezfalcové, kce: modifikované dřevo, dutinové Světlíky: bez světlíku				
ZÁRUBEŇ	rámová s obložkou, dřevo masiv, pro bezfalcové dveře, v rovině stěny				
POVRCHOVÁ ÚPRAVA	křídlo: fólie dle výběru GP v celé škále		zárubeň: dřevo masiv + olej		
KOVÁNÍ	dle specifikace GP/INV, skryté závěsy klíka - klíka, rozetový štítek, materiál: nerez brus zámek s cylindrickou vložkou a klíčem				
PŘÍSLUŠENSTVÍ	-				
OSTATNÍ PARAMETRY	otočné, bezprahové,bez požadavku U akustické par:....., bez požární odolnosti,				
POČET		LEVÉ	PRAVÉ	BEZ URČENÍ	OZNAČENÍ:
	1NP	-	-		
	2NP				
	POČET CELKEM				
POZNÁMKA					
- výrobní rozměry určí dodavatel dle skutečných zaměřených rozměrů otvorů na stavbě					
- dodavatel zajistí dílenskou dokumentaci, tuto dokumentaci odsouhlasí GP					
- okna a dveře jsou dodávány včetně kotvení					





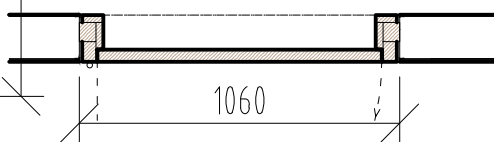
DVEŘE INTERIÉROVÉ D.23

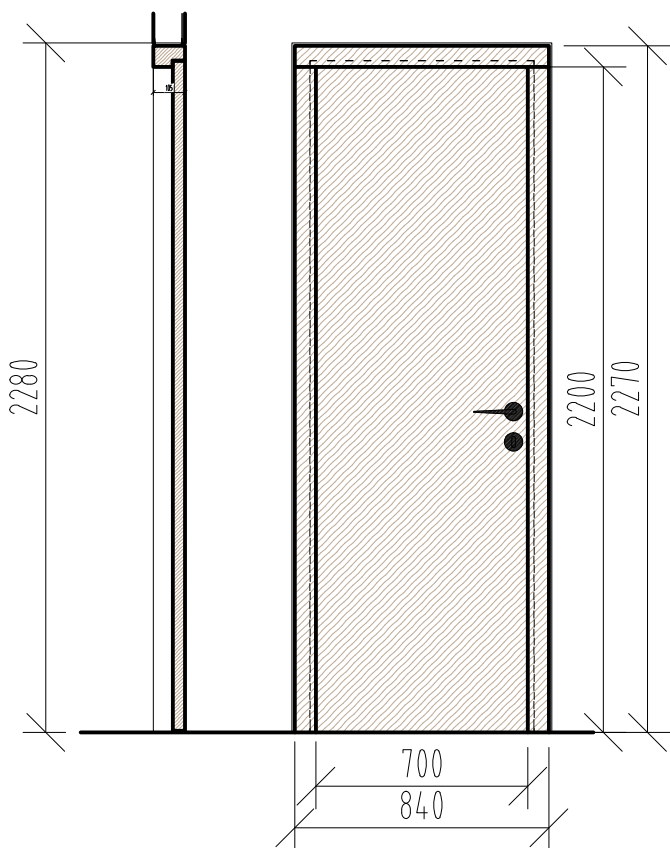
POPIS	Dveře jednokřídlé, plné, dřevěné s bočním světlíkem				
VELIKOST	Hrubý otvor stavební 860/2280, do kce Z tl. 100mm, sv.o. dveře 700/2200				
ZASKLENÍ/VÝPLŇ	Křídlo otočné, plné, hladné bezfalcové, kce: modifikované dřevo, dutinové Světlíky: světlík boční, prosklený, čiré sklo, bezpečnostní sklo				
ZÁRUBEŇ	rámová s obložkou, dřevo masiv, pro bezfalcové dveře, v rovině stěny				
POVRCHOVÁ ÚPRAVA	křídlo: fólie dle výběru GP v celé škále			zárubeň: dřevo masiv + olej	
KOVÁNÍ	dle specifikace GP/INV, skryté závěsy klíka - klíka, rozetový štítek, materiál: nerez brus wc zámek				
PŘÍSLUŠENSTVÍ	-				
OSTATNÍ PARAMETRY	otočné, bezprahové,bez požadavku U akustické par....., bez požární odolnosti,				
POČET		LEVÉ	PRAVÉ	BEZ URČENÍ	OZNAČENÍ:
	1NP	-	-		
	2NP				
	POČET CELKEM				
POZNÁMKA					
- výrobní rozměry určí dodavatel dle skutečných zaměřených rozměrů otvorů na stavbě					
- dodavatel zajistí dílenskou dokumentaci, tuto dokumentaci odsouhlasí GP					
- okna a dveře jsou dodávány včetně kotvení					



DVEŘE INTERIÉROVÉ D.24

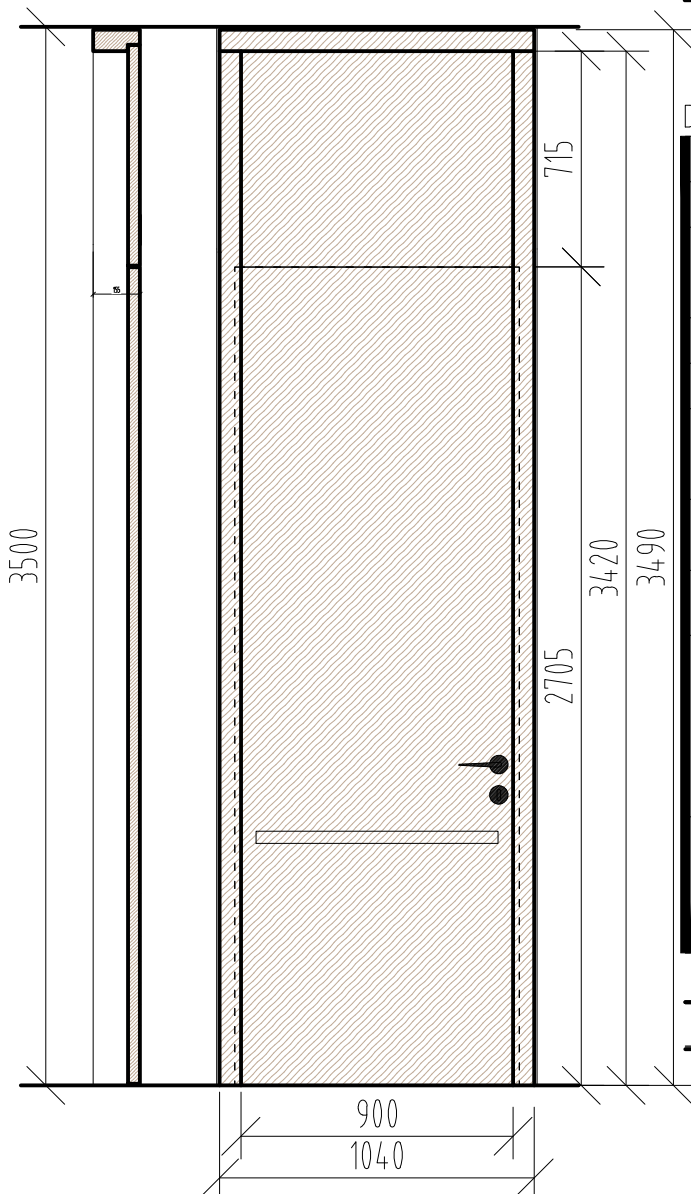
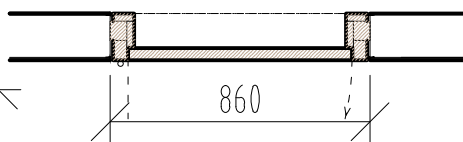
POPIS	Dveře jednokřídlé, plné, dřevěné				
VELIKOST	Hrubý otvor stavební 1060/3500, do kce Z tl.150mm, sv. o. dveře 900/2700				
ZASKLENÍ/VÝPLŇ	Křídlo otočné, plné, hladné bezfalcové, kce: modifikované dřevo, dutinové Světlíky: pevný plný nadsvětlík, materiál dtto křídlo				
ZÁRUBEŇ	rámová s obložkou, dřevo masiv, pro bezfalcové dveře, v rovině stěny				
POVRCHOVÁ ÚPRAVA	křídlo: fólie dle výběru GP v celé škále			zárubeň: dřevo masiv + olej	
KOVÁNÍ	dle specifikace GP/INV, skryté závěsy klíka - klíka, rozeťový štítek, materiál: nerez brus zámek s cylindrickou vložkou a klíčem				
PŘÍSLUŠENSTVÍ	-				
OSTATNÍ PARAMETRY	otočné, bezprahové,bez požadavku U akustické par....., bez požární odolnosti,				
POČET		LEVÉ	PRAVÉ	BEZ URČENÍ	OZNAČENÍ:
	1NP	-	-		
	2NP				
	POČET CELKEM				
POZNÁMKA					
- výrobní rozměry určí dodavatel dle skutečných zaměřených rozměrů otvorů na stavbě					
- dodavatel zajistí dílenskou dokumentaci, tuto dokumentaci odsouhlasí GP					
- okna a dveře jsou dodávány včetně kotvení					





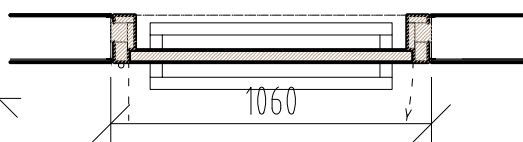
DVEŘE INTERIÉROVÉ D.25

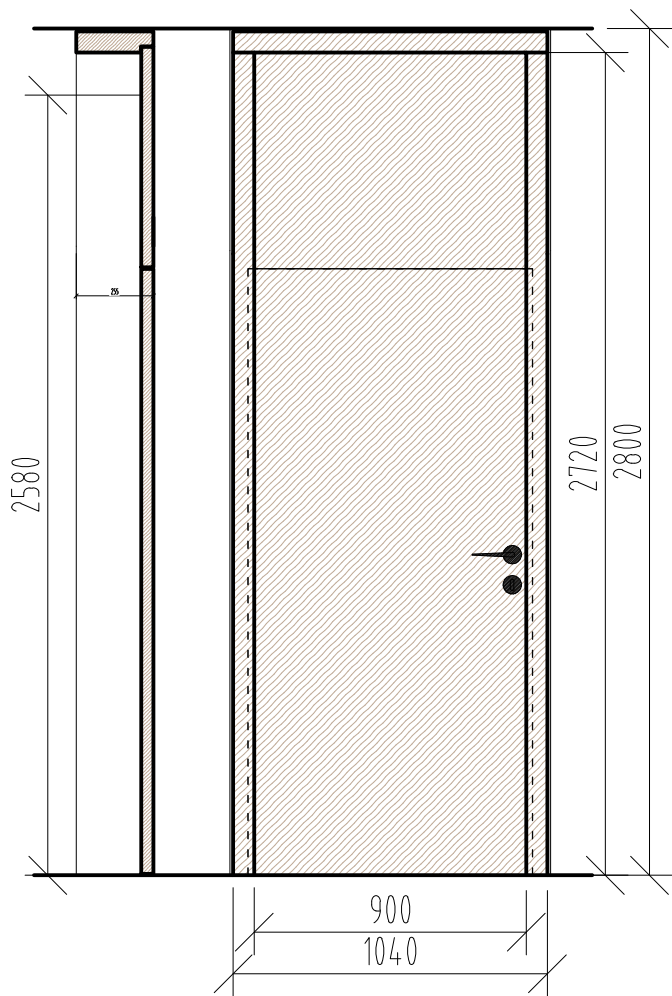
POPIS	Dveře jednokřídlé, plné				
VELIKOST	Hrubý otvor stavební 860/2280, do kce Z Hl. 150mm, sv.o. dveře 700/2200				
ZASKLENÍ/VÝPLŇ	Křídlo otočné, plné, hladné bezfalcové, kce: modifikované dřevo, dutinové Světlíky: bez světlíku				
ZÁRUBEŇ	rámová s obložkou, dřevo masiv, pro bezfalcové dveře, v rovině stěny				
POVRCHOVÁ ÚPRAVA	křídlo: fólie dle výběru GP v celé škále			zárubeň: dřevo masiv + olej	
KOVÁNÍ	dle specifikace GP/INV, skryté závěsy klíka - klíka, rozetový štítek, materiál: nerez brus wc zámek				
PŘÍSLUŠENSTVÍ	-				
OSTATNÍ PARAMETRY	otočné, bezprahové,bez požadavku U akustické par:....., bez požární odolnosti,				
POČET		LEVÉ	PRAVÉ	BEZ URČENÍ	OZNAČENÍ:
	1NP	-	-		
	2NP				
	POČET CELKEM				
POZNÁMKA					
- výrobní rozměry určí dodavatel dle skutečných zaměřených rozměrů otvorů na stavbě					
- dodavatel zajistí dílenskou dokumentaci, tuto dokumentaci odsouhlasí GP					
- okna a dveře jsou dodávány včetně kotvení					



DVEŘE INTERIÉROVÉ D.26

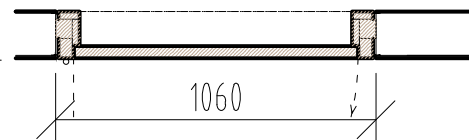
POPIS	Dveře jednokřídlé, plné, dřevěné				
VELIKOST	Hrubý otvor stavební 960/3500, do kce Z tl.150mm, světlý otvor dveře 800/2700				
ZASKLENÍ/VÝPLŇ	Křídlo otočné, plné, hladné bezfalcové, kce: modifikované dřevo, dutinové Světlíky: pevný plný nadsvětlík, materiál dtto křídlo				
ZÁRUBEŇ	rámová s obložkou, dřevo masiv, pro bezfalcové dveře, v rovině stěny				
POVRCHOVÁ ÚPRAVA	křídlo: fólie dle výběru GP v celé škále	zárubeň: dřevo masiv + olej			
KOVÁNÍ	dle specifikace GP/INV, skryté závěsy klíka - klíka, rozetový štítek, materiál: nerez brus wc zámek odjistitelný zvenku				
PŘÍSLUŠENSTVÍ	vodorovné madlo na vnitřní straně dveří na celou šířku dveří, ve v. 800-900mm, háčky na oděv ve výšce 1200mm na vnitřní straně dveří, piktogram dle inf.syst.				
OSTATNÍ PARAMETRY	otočné, bezprahové,bez požadavku U akustické par....., bez požární odolnosti,				
POČET		LEVÉ	PRAVÉ	BEZ URČENÍ	OZNAČENÍ:
	1NP	-	-		
	2NP				
	POČET CELKEM				
POZNÁMKA					
- výrobní rozměry určí dodavatel dle skutečných zaměřených rozměrů otvorů na stavbě					
- dodavatel zajistí dílenskou dokumentaci, tuto dokumentaci odsouhlasí GP					
- okna a dveře jsou dodávány včetně kotvení					





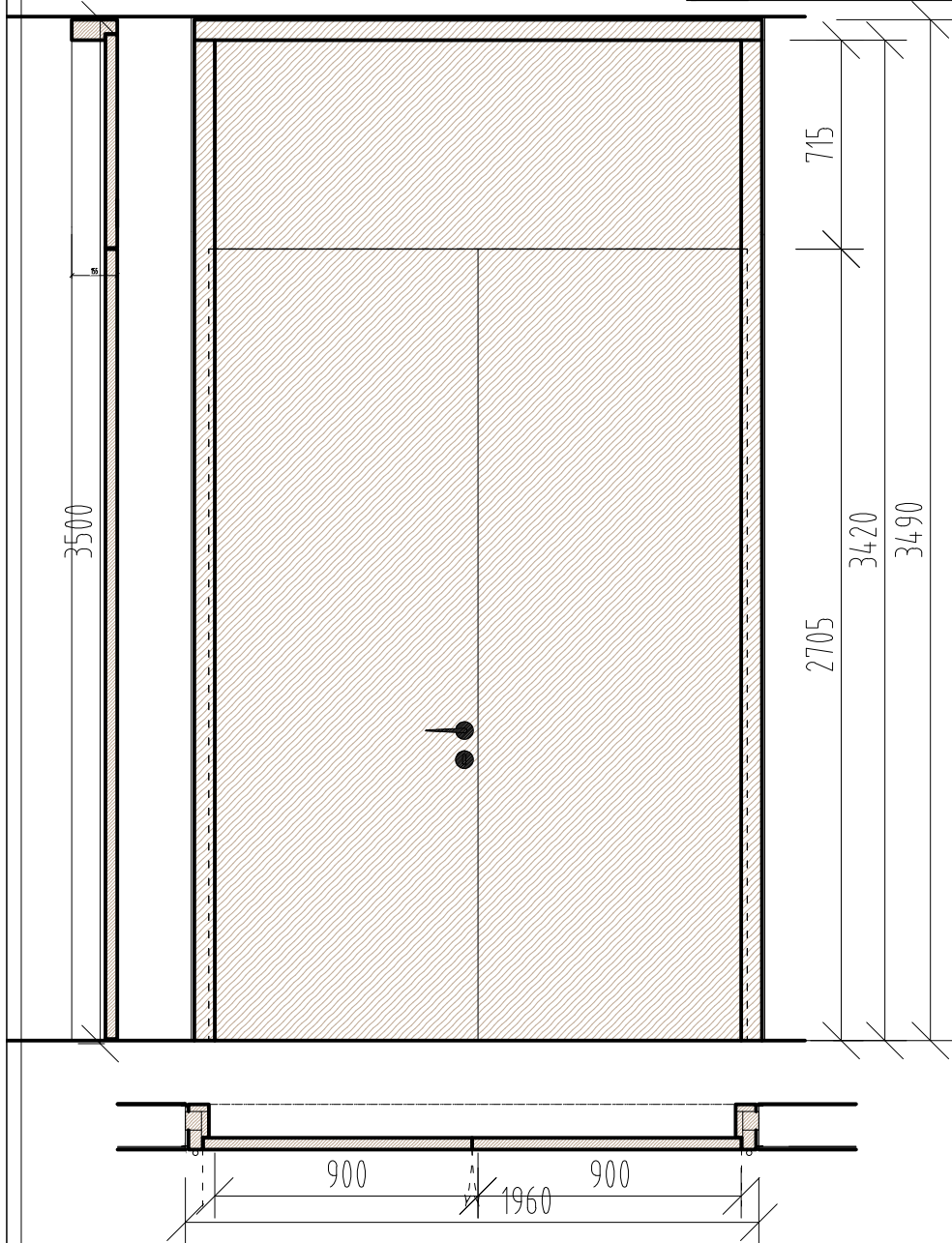
DVEŘE INTERIÉROVÉ D.28

POPIS	Dveře jednokřídlé, plné				
VELIKOST	Hrubý otvor stavební 1060/2800, do kce Z tl. 250mm, sv.o. dveře 900/2000				
ZASKLENÍ/VÝPLŇ	Křídlo otočné, plné, hladné bezfalcové, kce: modifikované dřevo, dutinové Světlíky: bez světlíku				
ZÁRUBEŇ	rámová s obložkou, dřevo masiv, pro bezfalcové dveře, v rovině stěny				
POVRCHOVÁ ÚPRAVA	křídlo: fólie dle výběru GP v celé škále		zárubeň: dřevo masiv + olej		
KOVÁNÍ	dle specifikace GP/INV, skryté závěsy klíka - klíka, rozetový štítek, materiál: nerez brus				
PŘÍSLUŠENSTVÍ	-				
OSTATNÍ PARAMETRY	otočné, bezprahové,bez požadavku U akustické par....., s požární odolností EW-S200-C2 15DP3				
POČET		LEVÉ	PRAVÉ	BEZ URČENÍ	OZNAČENÍ:
	1NP	-	-		
	2NP				
	POČET CELKEM				
POZNÁMKA					
- výrobní rozměry určí dodavatel dle skutečných zaměřených rozměrů otvorů na stavbě					
- dodavatel zajistí dílenskou dokumentaci, tuto dokumentaci odsouhlasí GP					
- okna a dveře jsou dodávány včetně kotvení					



DVEŘE INTERIÉROVÉ D.27

POPIS	Dvoukřídlové dveře s plným nadsvětlíkem				
VELIKOST	Hrubý otvor stavební 1960/3500, do kce Z tl. 150mm, sv.o. dveře 900+900/2700				
ZASKLENÍ/VÝPLŇ	Křídla otočná plná, hladné bezfalcové, kce: modifikované dřevo, dutinové Světlíky: pevný plný nadsvětlík, materiál dtto křídlo				
ZÁRUBEŇ	rámová s obložkou, dřevo masiv, pro bezfalcové dveře, v rovině stěny				
POVRCHOVÁ ÚPRAVA	křídlo: fólie dle výběru GP v celé škále	zárubeň: dřevo masiv + olej			
KOVÁNÍ	dle specifikace GP/INV, skryté závěsy klíka - klíka, rozetový štítek, materiál: nerez brus zámek s cylindrickou vložkou a klíčem				
PŘÍSLUŠENSTVÍ	-				
OSTATNÍ PARAMETRY	otočné, bezprahové,bez požadavku U akustické par....., bez požární odolnosti,				
POČET		LEVÉ	PRAVÉ	BEZ URČENÍ	OZNAČENÍ:
	1NP	-	-		
	2NP				
	POČET CELKEM			-	
POZNÁMKA					
- výrobní rozměry určí dodavatel dle skutečných zaměřených rozměrů otvorů na stavbě					
- dodavatel zajistí dílenskou dokumentaci, tuto dokumentaci odsouhlasí GP					
- okna a dveře jsou dodávány včetně kotvení					

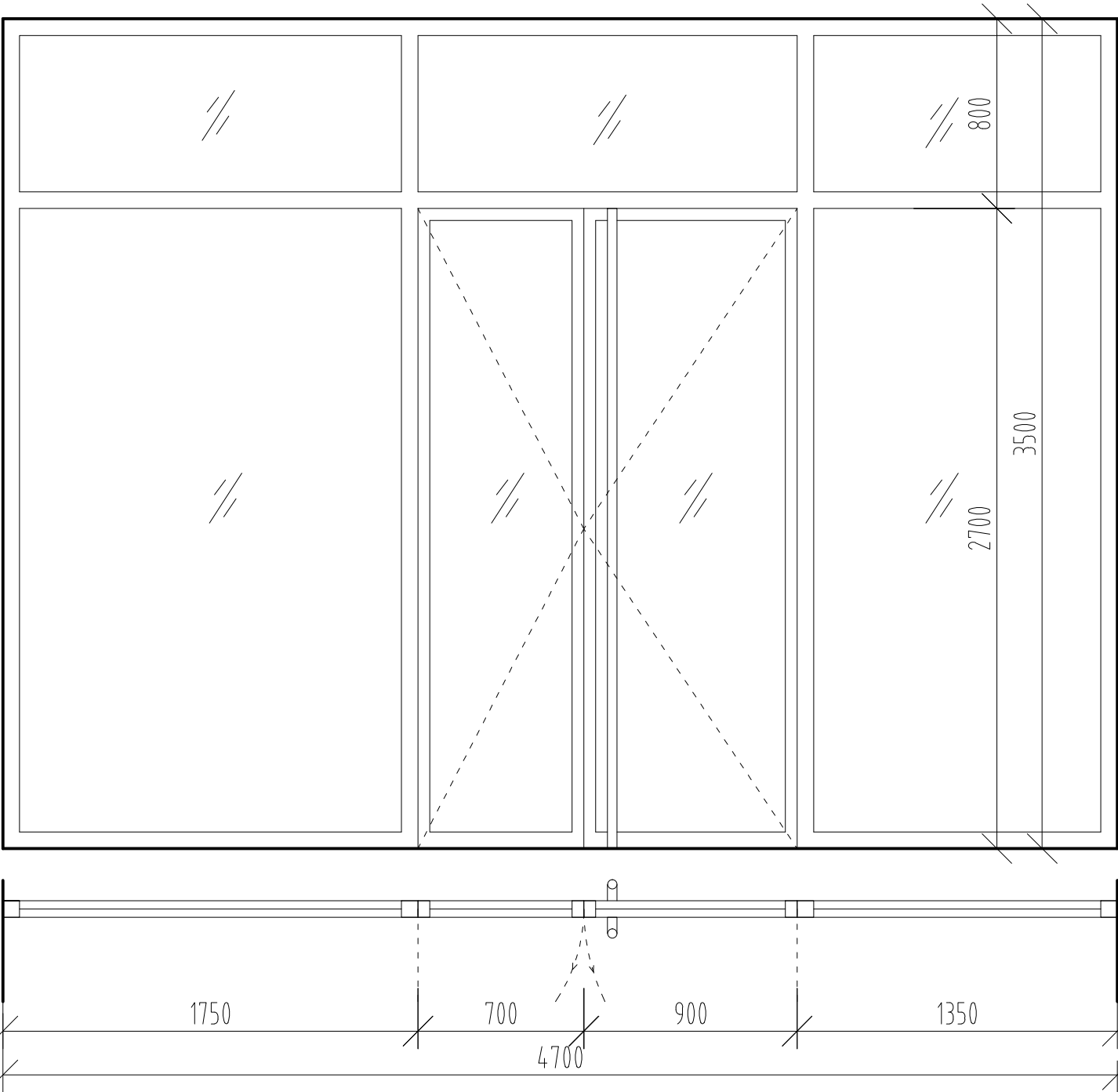


DVEŘE INTERIÉROVÉ D.30

POZNÁMKA

- výrobní rozměry určí dodavatel dle skutečných zaměřených rozměrů otvorů na stavbě
- dodavatel zajišťí dílenskou dokumentaci, tuto dokumentaci odsouhlasí GP
- okna a dveře jsou dodávány včetně kotvení

POPIS	Systémová proskl. stěna s dvoukřídlými dveřmi a pevnými světlíky				
VELIKOST	Hrubý otvor stavební 4700/3500, světlý otvor dveře 900+700/2700, kce Z				
ZASKLENÍ/VÝPLŇ	Křídla otvíravá: celoprosklená, čirá, bezp. termoizolační sklo dle platných norem Světlíky: celoprosklená, čirá, bezpečnostní termoizolační sklo dle platných norem				
ZÁRUBEŇ	Součástí systémové prosklené stěny s AL nosnou konstrukcí				
POVRCHOVÁ ÚPRAVA	křídlo: nátěr RAL.....		zárubeň: nátěr RAL.....		
KOVÁNÍ	dle specifikace GP/INV, skryté závěsy madlo-panikové madlo, rozeťový štítek, materiál: nerez brus zámek s cylindrickou vložkou a klíčem, FAB bezpečnostní				
PŘÍSLUŠENSTVÍ	s pevným nadsvětlíkem a bočními pevnými světlíky, aretace 180° otevření				
OSTATNÍ PARAMETRY	otočné, bezprahové,Uw=....., vlastnosti skla musí zamezit rosení skla při rozdílu teplot vzduchu o 10°C na různých stranách kce akustické par....., bez požární odolnosti, elektron. ovládání (čipy, karty) ano				
POČET		LEVÉ	PRAVÉ	BEZ URČENÍ	OZNAČENÍ:
	1NP	-	-		
	2NP				
	POČET CELKEM				

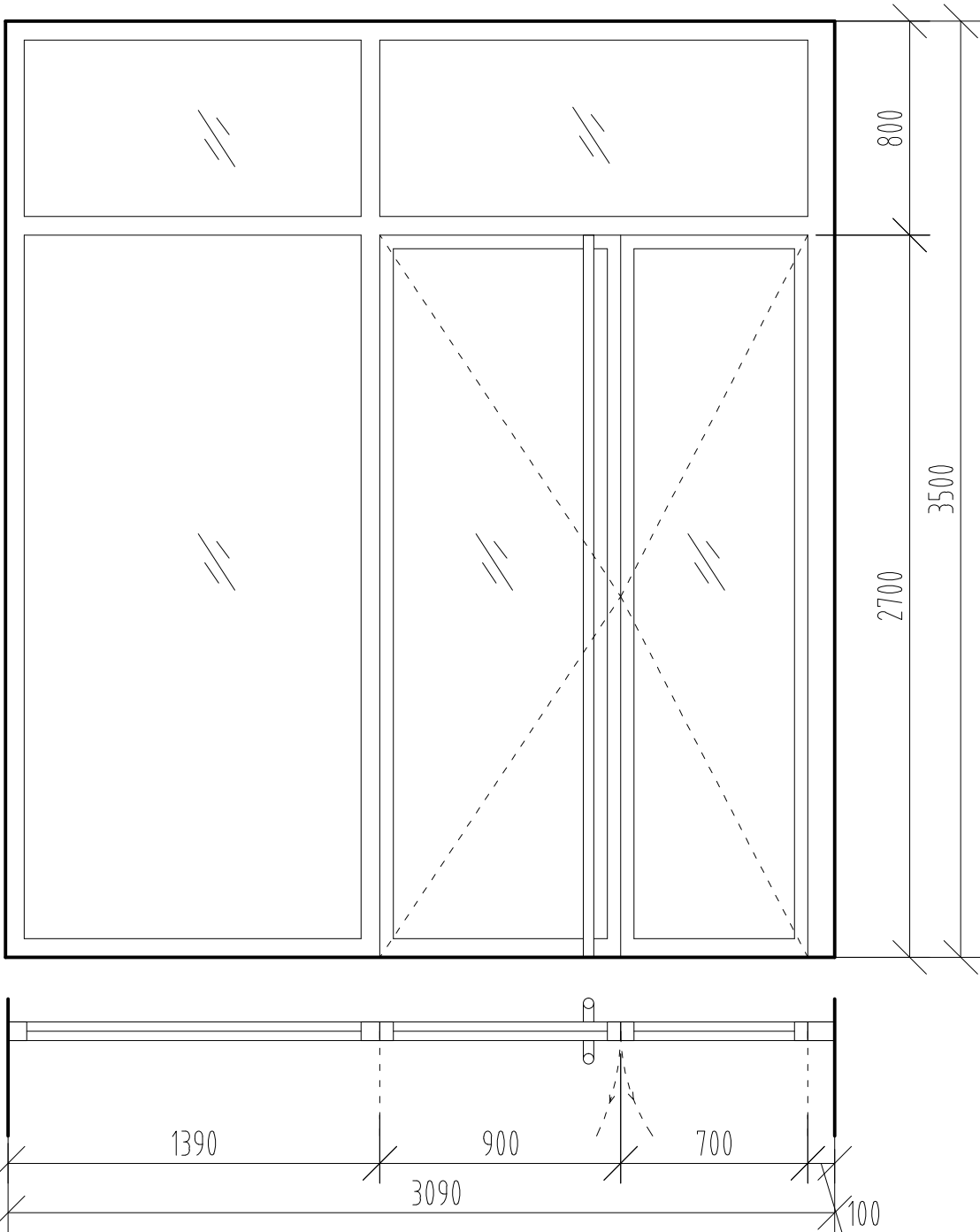


DVEŘE INTERIÉROVÉ D.31

POZNÁMKA

- výrobní rozměry určí dodavatel dle skutečných zaměřených rozměrů otvorů na stavbě
- dodavatel zajišťí dílenskou dokumentaci, tuto dokumentaci odsouhlasí GP
- okna a dveře jsou dodávány včetně kotvení

POPIS	Systémová proskl. stěna s dvoukřídlými dveřmi a pevnými světlíky				
VELIKOST	Hrubý otvor stavební 3090/3500, světlý otvor dveře 900+700/2700, kce Z				
ZASKLENÍ/VÝPLŇ	Křídla otvíravá: celoprosklená, čirá, bezp. termoizolační sklo dle platných norem Světlíky: celoprosklená, čirá, bezpečnostní termoizolační sklo dle platných norem				
ZÁRUBEŇ	Součástí systémové prosklené stěny s AL nosnou konstrukcí				
POVRCHOVÁ ÚPRAVA	křídlo: nátěr RAL.....		zárubeň: nátěr RAL.....		
KOVÁNÍ	dle specifikace GP/INV, skryté závěsy madlo-panikové madlo, rozeťový štítek, materiál: nerez brus zámek s cylindrickou vložkou a klíčem, FAB bezpečnostní				
PŘÍSLUŠENSTVÍ	s pevným nadsvětlíkem a bočními pevnými světlíky, aretace 180° otevření				
OSTATNÍ PARAMETRY	otočné, bezprahové,Uw=....., vlastnosti skla musí zamezit rosení skla při rozdílu teplot vzduchu o 10°C na různých stranách kce akustické par....., bez požární odolnosti, elektron. ovládání (čipy, karty) ano				
POČET		LEVÉ	PRAVÉ	BEZ URČENÍ	OZNAČENÍ:
	1NP	-	-		
	2NP				
	POČET CELKEM				

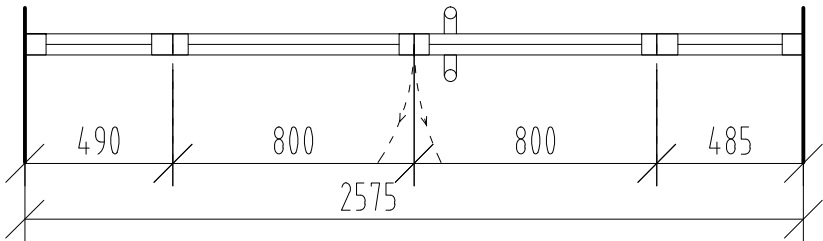
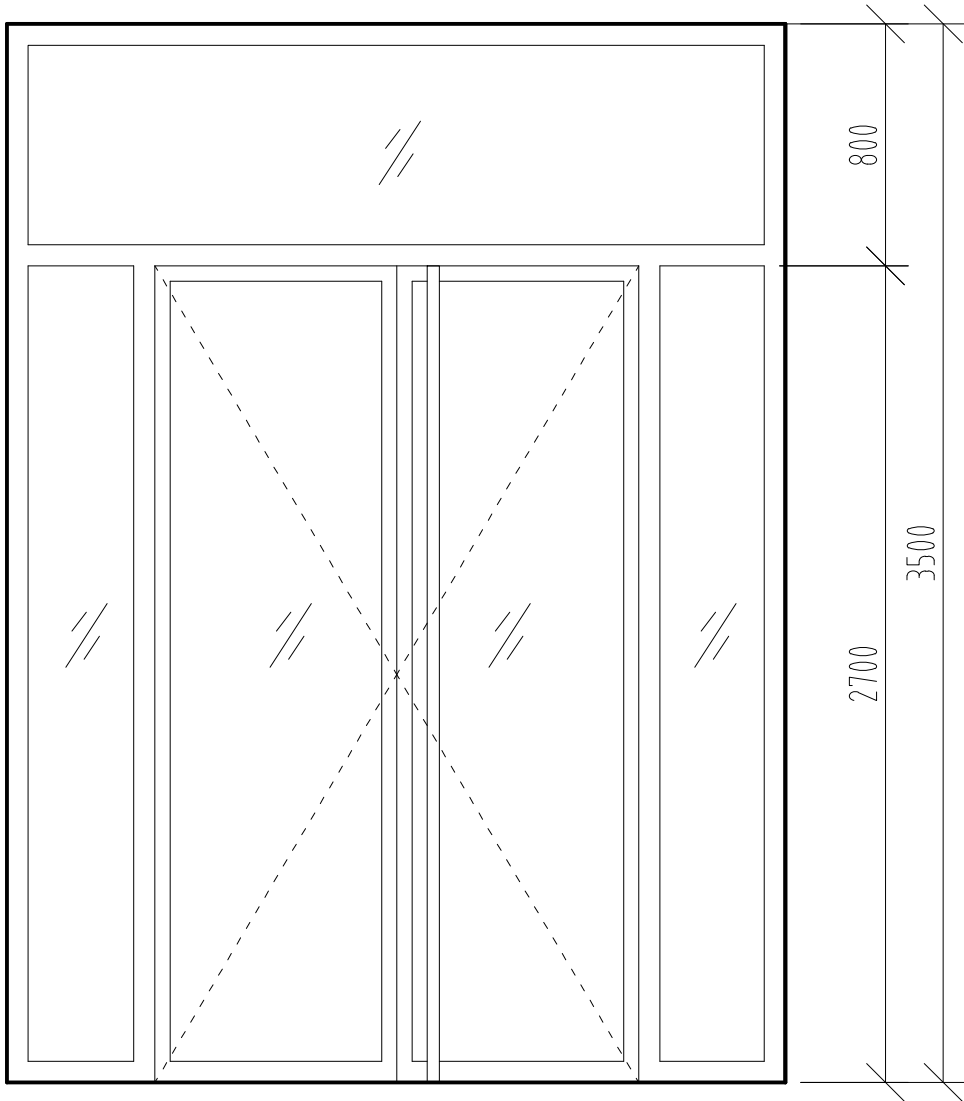


DVEŘE INTERIÉROVÉ D.32

POZNÁMKA

- výrobní rozměry určí dodavatel dle skutečných zaměřených rozměrů otvorů na stavbě
- dodavatel zajišťí dílenskou dokumentaci, tuto dokumentaci odsouhlasí GP
- okna a dveře jsou dodávány včetně kotvení

POPIS	Systémová proskl. stěna s dvoukřídlymi dveřmi a pevnými světlíky				
VELIKOST	Hrubý otvor stavební 2575/3500, světlý otvor dveře 800+800/2700, kce Z				
ZASKLENÍ/VÝPLŇ	Křídla otvíravá: celoprosklená, čirá, bezp. termoizolační sklo dle platných norem Světlíky: celoprosklená, čirá, bezpečnostní termoizolační sklo dle platných norem bezpečnostní termoizolační sklo dle platných norem				
ZÁRUBEŇ	Součástí systémové prosklené stěny s AL nosnou konstrukcí				
POVRCHOVÁ ÚPRAVA	křídlo: nátěr RAL.....		zárubeň: nátěr RAL.....		
KOVÁNÍ	dle specifikace GP/INV, skryté závěsy madlo-madlo, rozetový štítek, materiál: nerez brus zámek s cylindrickou vložkou a klíčem, FAB bezpečnostní				
PŘÍSLUŠENSTVÍ	s pevným nadsvětlíkem a bočními pevnými světlíky, aretace 180° otevření				
OSTATNÍ PARAMETRY	otočné, bezprahové,Uw=....., vlastnosti skla musí zamezit rosení skla při rozdílu teplot vzduchu o 10°C na různých stranách kce akustické par, bez požární odolnosti, elektron. ovládání (čipy, karty) ano				
POČET		LEVÉ	PRAVÉ	BEZ URČENÍ	OZNAČENÍ:
	1NP	-	-		
	2NP				
	POČET CELKEM				

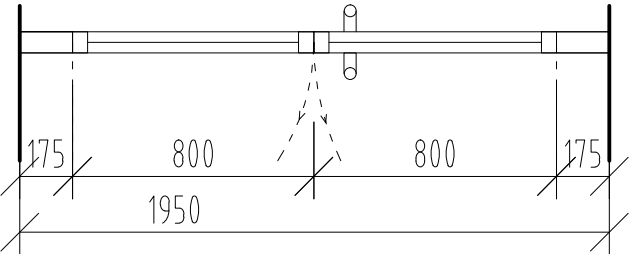
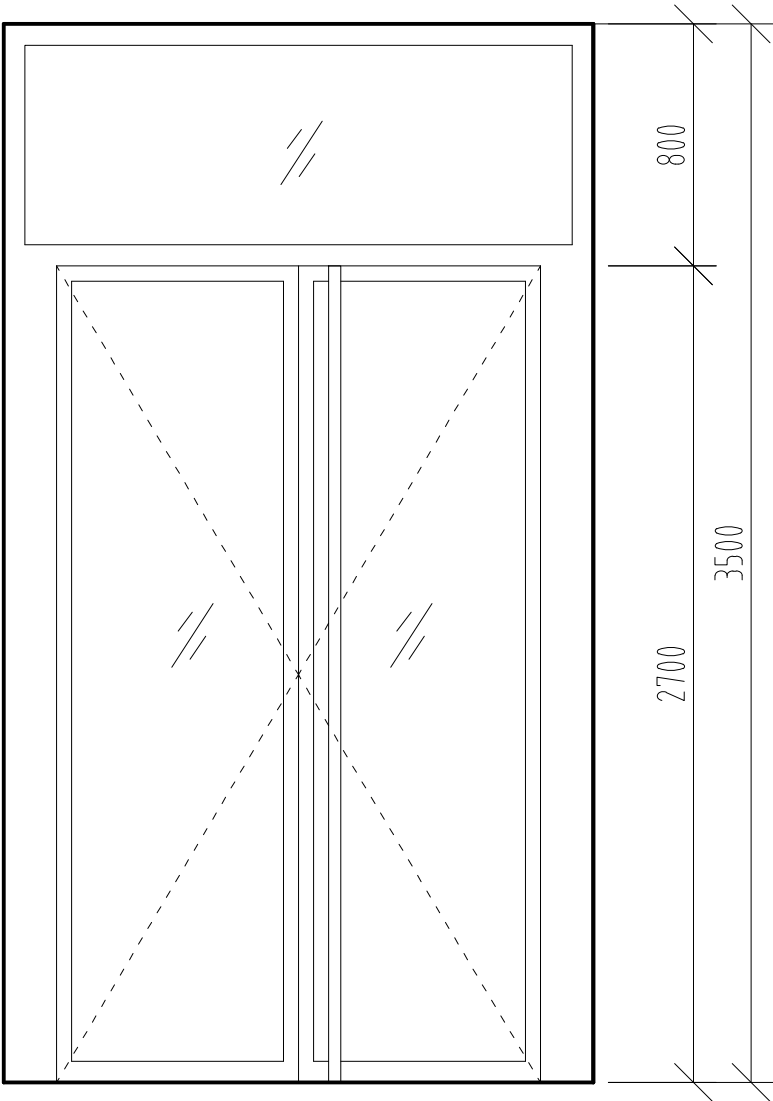


DVEŘE INTERIÉROVÉ D.33

POZNÁMKA

- výrobní rozměry určí dodavatel dle skutečných zaměřených rozměrů otvorů na stavbě
- dodavatel zajišťí dílenskou dokumentaci, tuto dokumentaci odsouhlasí GP
- okna a dveře jsou dodávány včetně kotvení

POPIS	Systémová proskl. stěna s dvoukřídlými dveřmi a pevnými světlíky				
VELIKOST	Hrubý otvor stavební 1950/3500, světlý otvor dveře 800+800/2700, kce Z				
ZASKLENÍ/VÝPLŇ	Křídla otvíravá: celoprosklená, čirá, bezp. termoizolační sklo dle platných norem Světlíky: celoprosklená, čirá, bezpečnostní termoizolační sklo dle platných norem bezpečnostní termoizolační sklo dle platných norem				
ZÁRUBEŇ	Součástí systémové prosklené stěny s AL nosnou konstrukcí				
POVRCHOVÁ ÚPRAVA	křídlo: nátěr RAL.....		zárubeň: nátěr RAL.....		
KOVÁNÍ	dle specifikace GP/INV, skryté závěsy madlo-madlo, rozetový štítek, materiál: nerez brus zámek s cylindrickou vložkou a klíčem, FAB bezpečnostní				
PŘÍSLUŠENSTVÍ	s pevným nadsvětlíkem a bočními pevnými světlíky, aretace 180° otevření				
OSTATNÍ PARAMETRY	otočné, bezprahové,Uw=....., vlastnosti skla musí zamezit rosení skla při rozdílu teplot vzduchu o 10°C na různých stranách kce akustické par, bez požární odolnosti, elektron. ovládání (čipy, karty) ano				
POČET		LEVÉ	PRAVÉ	BEZ URČENÍ	OZNAČENÍ:
	1NP	-	-		
	2NP				
	POČET CELKEM				

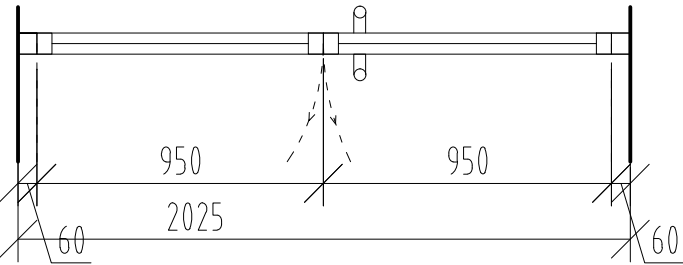
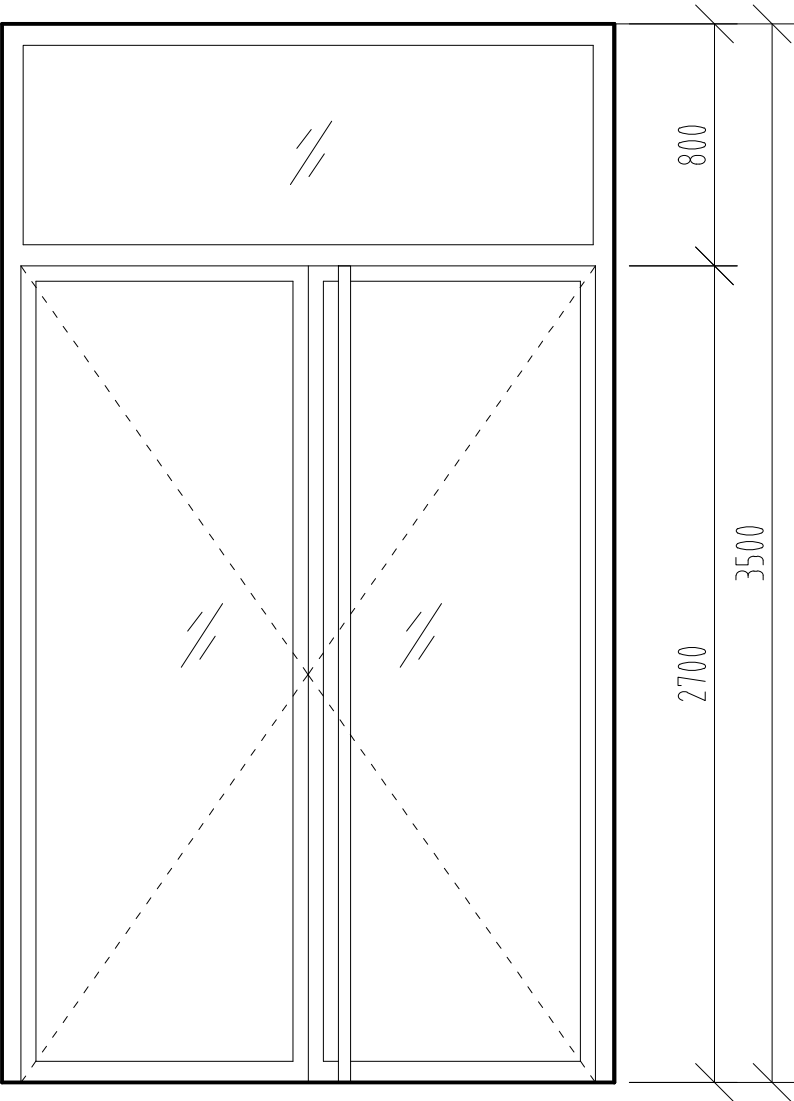


DVEŘE INTERIÉROVÉ D.34

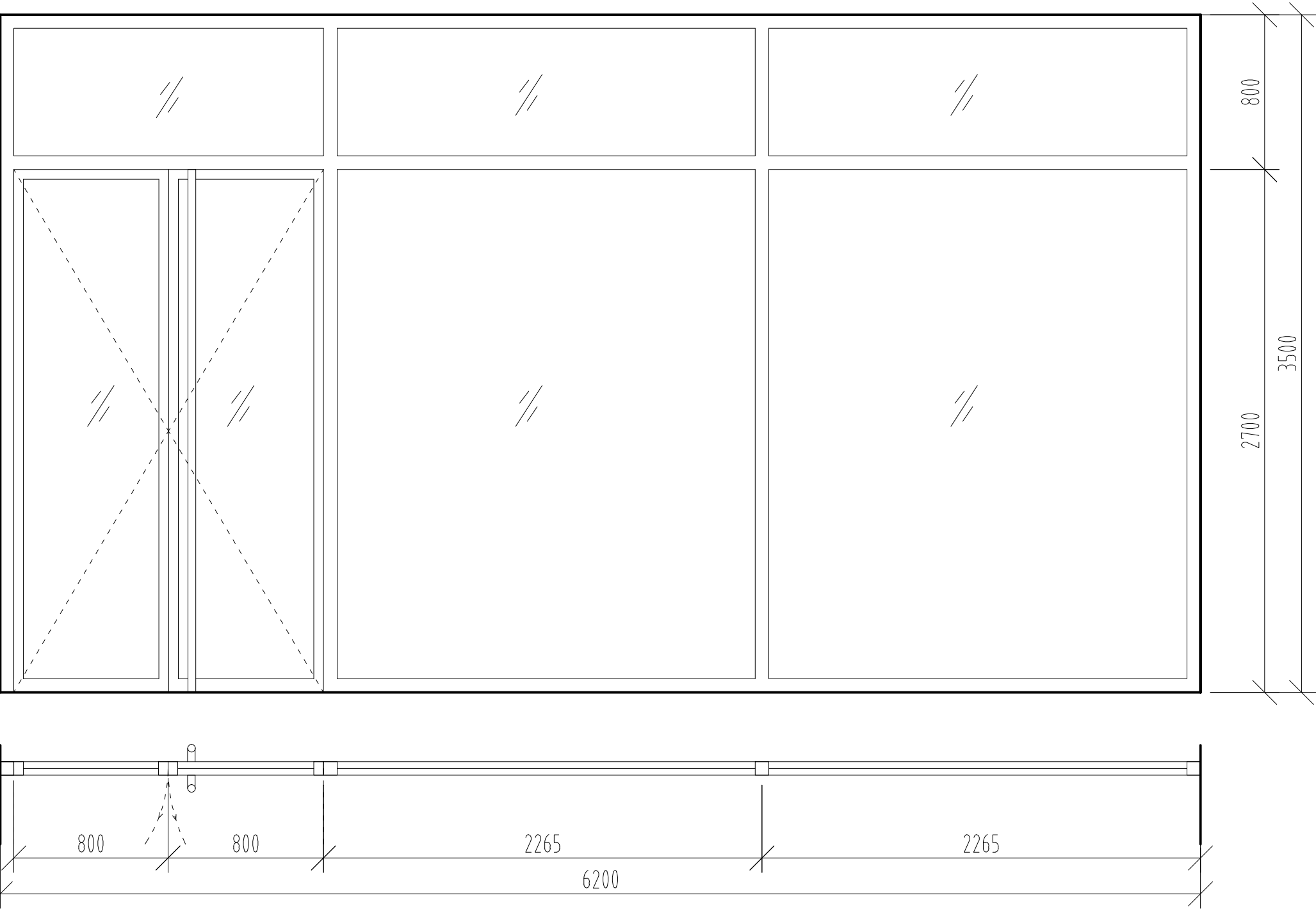
POZNÁMKA

- výrobní rozměry určí dodavatel dle skutečných zaměřených rozměrů otvorů na stavbě
- dodavatel zajišťí dílenskou dokumentaci, tuto dokumentaci odsouhlasí GP
- okna a dveře jsou dodávány včetně kotvení

POPIS	Systémová proskl. stěna s dvoukřídlými dveřmi a pevnými světlíky				
VELIKOST	Hrubý otvor stavební 2025/3500, světlý otvor dveře 950+950/2700, kce Z				
ZASKLENÍ/VÝPLŇ	Křídla otvíravá: celoprosklená, čirá, bezp. termoizolační sklo dle platných norem Světlíky: celoprosklená, čirá, bezpečnostní termoizolační sklo dle platných norem				
ZÁRUBEŇ	Součástí systémové prosklené stěny s AL nosnou konstrukcí				
POVRCHOVÁ ÚPRAVA	křídlo: nátěr RAL.....		zárubeň: nátěr RAL.....		
KOVÁNÍ	dle specifikace GP/INV, skryté závěsy madlo-madlo, rozetový štítek, materiál: nerez brus zámek s cylindrickou vložkou a klíčem, FAB bezpečnostní				
PŘÍSLUŠENSTVÍ	s pevným nadsvětlíkem a bočními pevnými světlíky, aretace 180° otevření				
OSTATNÍ PARAMETRY	otočné, bezprahové, Uw=....., vlastnosti skla musí zamezit rosení skla při rozdílu teplot vzduchu o 10°C na různých stranách kce, elekt. ovl. (čipy, karty) ano akustické par....., dveře s požární odolností EW-S200-C3 15DP3,				
POČET		LEVÉ	PRAVÉ	BEZ URČENÍ	OZNAČENÍ:
	1NP	-	-		
	2NP				
	POČET CELKEM				



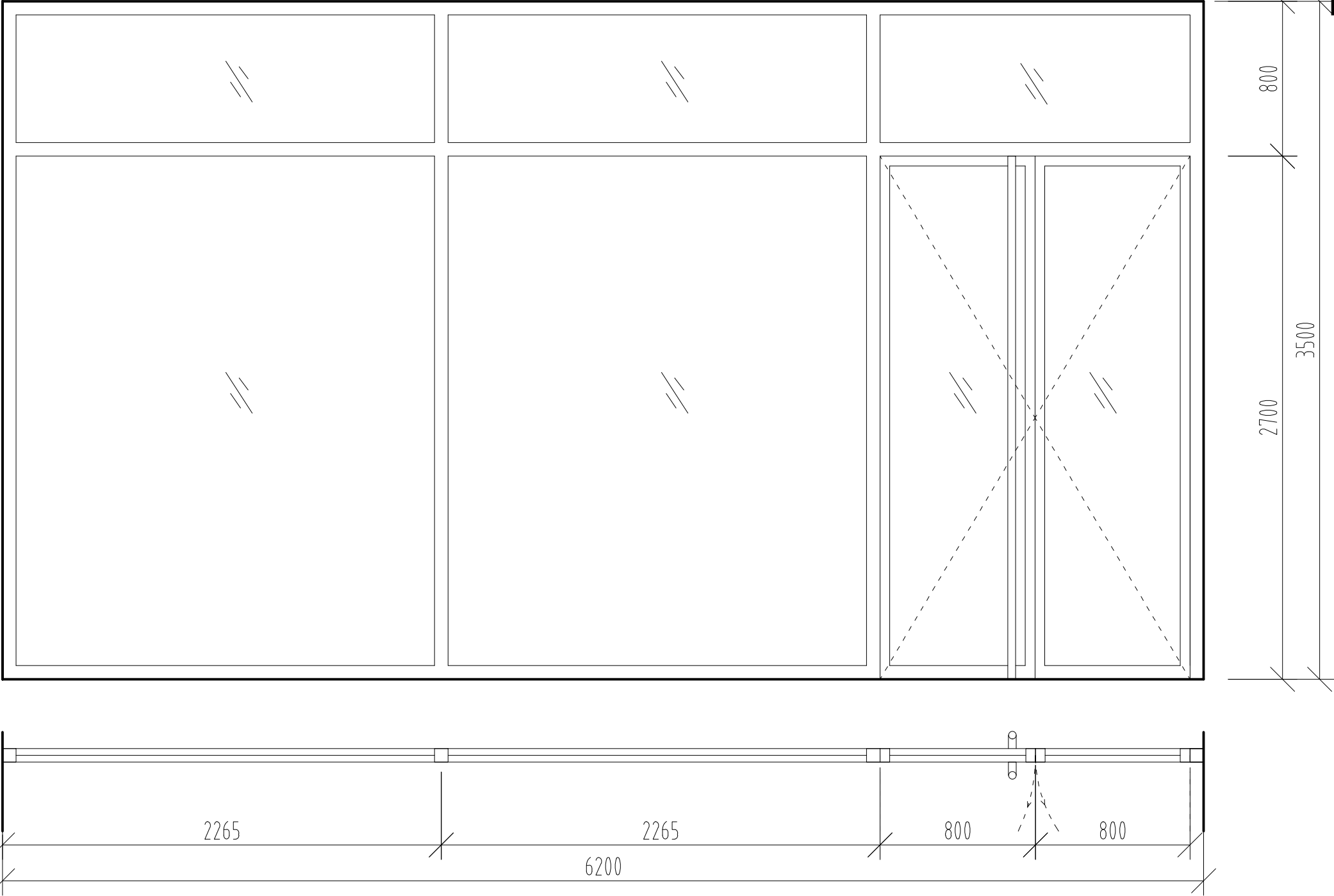
DVEŘE INTERIÉROVÉ D.35



POPIS	Systémová proskl. stěna s dvoukřídlými dveřmi a pevnými světlíky				
VELIKOST	Hrubý otvor stavební 6200/3500, světlý otvor dveře 800+800/2700, kce Z				
ZASKLENÍ/VÝPLŇ	Křídla otvíravá: celoprosklená, čirá, bezp. termoizolační sklo dle platných norem Světlíky: celoprosklená, čirá, bezpečnostní termoizolační sklo dle platných norem				
ZÁRUBEŇ	Součástí systémové prosklené stěny s AL nosnou konstrukcí				
POVRCHOVÁ ÚPRAVA	křídlo: nátěr RAL.....		zároveň: nátěr RAL.....		
KOVÁNÍ	dle specifikace GP/INV, skryté závěsy madlo-madlo, rozetový štítek, materiál: nerez brus zámek s cylindrickou vložkou a klíčem, FAB bezpečnostní, koordinátor zavírání				
PŘÍSLUŠENSTVÍ	s pevným nadsvětlíkem a bočními pevnými světlíky, aretace 180° otevření				
OSTATNÍ PARAMETRY	otočné, bezprahové,Uw=....., vlastnosti skla musí zamezit rosení skla při rozdílu teplot vzduchu o 10°C na různých stranách kce, elektron. ovl. ano akustické par....., dveře s požární odolností EW-S200-C3 15DP3, pev.výplně EI15				
POČET		LEVÉ	PRAVÉ	BEZ URČENÍ	OZNAČENÍ:
	1NP	-	-		
	2NP				
	POČET CELKEM				

POZNÁMKA

- výrobní rozměry určí dodavatel dle skutečných zaměřených rozměrů otvorů na stavbě
- dodavatel zajistí dílenskou dokumentaci, tuto dokumentaci odsouhlasí GP
- okna a dveře jsou dodávány včetně kotvení



POPIS	Systémová proskl. stěna s dvoukřídlými dveřmi a pevnými světlíky				
VELIKOST	Hrubý otvor stavební 6200/3500, světlý otvor dveře 800+800/2700, kce Z				
ZASKLENÍ/VÝPLŇ	Křídla otvíravá: celoprosklená, čirá, bezp. termoizolační sklo dle platných norem Světlíky: celoprosklená, čirá, bezpečnostní termoizolační sklo dle platných norem				
ZÁRUBEŇ	Součástí systémové prosklené stěny s AL nosnou konstrukcí				
POVRCHOVÁ ÚPRAVA	křídlo: nátěr RAL.....		zároveň: nátěr RAL.....		
KOVÁNÍ	dle specifikace GP/INV, skryté závěsy madlo-madlo, rozetový štítek, materiál: nerez brus zámek s cylindrickou vložkou a klíčem, FAB bezpečnostní, koordinátor zavírání				
PŘÍSLUŠENSTVÍ	s pevným nadsvětlíkem a bočními pevnými světlíky, aretace 180° otevření				
OSTATNÍ PARAMETRY	otočné, bezprahové,Uw=....., vlastnosti skla musí zamezit rosení skla při rozdílu teplot vzduchu o 10°C na různých stranách kce, elektron. ovl. ano akustické par....., dveře s požární odolností EW-S200-C3 15DP3, pev.výplně EI15				
POČET		LEVÉ	PRAVÉ	BEZ URČENÍ	OZNAČENÍ:
	1NP	-	-		
	2NP				
	POČET CELKEM			-	

POZNÁMKA
- výrobní rozměry určí dodavatel dle skutečných zaměřených rozměrů otvorů na stavbě
- dodavatel zajistí dílenskou dokumentaci, tuto dokumentaci odsouhlasí GP
- okna a dveře jsou dodávány včetně kotvení

DVEŘE INTERIÉROVÉ D.37

POZNÁMKA

- výrobní rozměry určí dodavatel dle skutečných zaměřených rozměrů otvorů na stavbě
- dodavatel zajišťí dílenskou dokumentaci, tuto dokumentaci odsouhlasí GP
- okna a dveře jsou dodávány včetně kotvení

POPIS	Systémová proskl. stěna s dvoukřídlymi dveřmi a pevnými světlíky				
VELIKOST	Hrubý otvor stavební 1700/3500, světlý otvor dveře 800+800/2700, kce Z				
ZASKLENÍ/VÝPLŇ	Křídla otvíravá: celoprosklená, čirá, bezp. termoizolační sklo dle platných norem Světlíky: celoprosklená, čirá, bezpečnostní termoizolační sklo dle platných norem				
ZÁRUBEŇ	Součástí systémové prosklené stěny s AL nosnou konstrukcí				
POVRCHOVÁ ÚPRAVA	křídlo: nátěr RAL.....		zárubeň: nátěr RAL.....		
KOVÁNÍ	dle specifikace GP/INV, skryté závěsy madlo-madlo, rozetový štítek, materiál: nerez brus zámek s cylindrickou vložkou a klíčem, FAB bezpečnostní				
PŘÍSLUŠENSTVÍ	s pevným nadsvětlíkem a bočními pevnými světlíky, aretace 180° otevření				
OSTATNÍ PARAMETRY	otočné, bezprahové, Uw=....., vlastnosti skla musí zamezit rosení skla při rozdílu teplot vzduchu o 10°C na různých stranách kce, elekt. ovl. (čipy, karty) a akustické par....., dveře s požární odolností EW-S200-C3 15DP3,				
POČET		LEVÉ	PRAVÉ	BEZ URČENÍ	OZNAČENÍ:
	1NP	-	-		
	2NP				
	POČET CELKEM				

